



人と環境の調和を考え、 品質とユーザビリティ重視の商品づくり。

現代は「環境と資源の時代」と言われ、家庭用塗料の分野においても揮発性有機化合物や廃棄物の削減が大きな課題になっています。ニッペホームプロダクツ(株)では早くから高品質・高機能塗料や環境配慮型塗料の開発に取り組み、数々の商品を市場に送り出しています。また、企業の社会的使命のひとつとも言われる地球環境への負荷低減を目指してISO14001を日本ペイントグループ企業として環境マネジメントシステムを構築することに加え、独自の環境配慮型商品のカテゴリーマークを設定し、より明確に位置づけることによって、高品質の商品をお客さまに安心してお使いいただけるよう心がけています。お客さまのニーズを迅速かつ的確にとらえ、信頼度と満足度をより高めてゆくと共に、より一層の環境配慮型商品取扱い構成比の拡大を目指し、これからも「暮らしと環境に配慮した多彩な商品づくり」に努めてまいります。



改正建築基準法に対応し、 F☆☆☆☆認定・登録

シックハウス対策としての改正建築基準法の施行(2003年7月)により、塗料を含む各種内装用建築資材(材料)には、ホルムアルデヒド放散等級を表示することが義務づけられ、等級によっては居室用での塗装面積に使用制限が設けられました。弊社では室内で使用する塗料を主に、認定・登録を受け、パッケージ容器に表示していますので、一層安心してお選びいただけます。

建築基準法対応品
F☆☆☆☆ 室内で制限なく使用可
(積極的な換気も必要です)



- 商品のサイズは巻末の一覧表をご覧ください。
- JANコードの上7ケタ(4976124)は省略してあります。
- 色見本は印刷色なので、実際とは異なります。
- 当社の商品には有害な鉛やクロムは配合していません。
- 付着性の悪い材質・素材がありますので事前に目立たないところで試し塗りをして仕上がり感、密着性を確認してからご使用ください。
- 気温23℃、湿度は70%以下が最適条件としています。
- 塗料が皮ふに付着した場合には、多量のせっけん水で洗い落とし、痛み又は外観に変化がある時には、できるだけ早く医師の診察を受けてください。
- 目に入った場合には、多量の水で洗い、できるだけ早く医師の診察を受けてください。
- 誤って飲み込んだ場合には、できるだけ早く医師の診察を受けてください。
- 蒸気・ガスなどを吸い込んで、気分が悪くなった場合には空気の清浄な場所で安静にし、必要に応じて医師の診察を受けてください。
- 当社の商品は日本国内での使用に限定し、輸出される場合は事前にご相談ください。



INDEX

塗料・塗装の基礎知識	こちらをクリック⇒	3-12
商品目次	こちらをクリック⇒	13-14
水性多用途	こちらをクリック⇒	15-18
室内かべ・浴室	こちらをクリック⇒	19-22
鉄部・木部・アルミ(油性)	こちらをクリック⇒	23-26
さび止め	こちらをクリック⇒	27-30
トタン屋根	こちらをクリック⇒	31-36
かわら屋根	こちらをクリック⇒	37
コンクリート床・アスファルト	こちらをクリック⇒	38-44
外かべ・へい	こちらをクリック⇒	45-48
ガーデニング木部	こちらをクリック⇒	49-54
木部ステイン・ニス・ワックス	こちらをクリック⇒	55-60
スプレー	こちらをクリック⇒	61-70
ホビー・工作品	こちらをクリック⇒	71-86
うすめ液	こちらをクリック⇒	87
下地処理・塗装関連・その他	こちらをクリック⇒	88-94
意匠塗料	こちらをクリック⇒	95-96
FORPRO	こちらをクリック⇒	97-102
商品一覧	こちらをクリック⇒	103-106

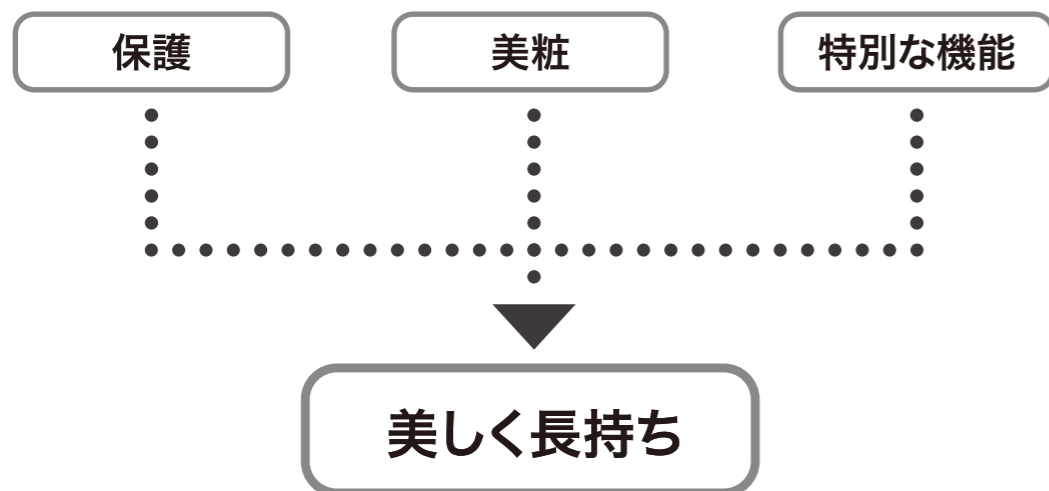
塗料は、建物・構造物(橋梁・タンクなど)・船舶・道路車両・電気機械・金属製品・木工作品など、たいへん広い範囲にわたって使われています。

塗料の役割とは

塗料は、物の表面に丈夫な皮膜(塗膜)をつくって効果を発揮します。複雑な形状の物にも色彩を与えたり、特別な機能を与えることができます。さらに塗装面が老朽化したときは、塗り替えることによって美しく甦らせることができ、物を長持ちさせることができます。

塗料の三大機能

- 物の保護
素材のままでは、金属はさびたり、木は朽ち果て、コンクリートは風化してしまうのが自然の摂理です。また、紫外線や雨などにより、腐食はさらに加速され大きなダメージとなります。塗料はこのような自然現象や環境から「塗装されるものを守る」という働きをします。塗料は物の表面に塗ることによって丈夫な塗膜をつくり被塗物を保護します。
- 物の美粧
塗料には、ものを美しく見せたり価値をあげる美粧機能があります。色彩・光沢・平滑性・立体的なテクスチャー仕上げなど、多様化された世の中のニーズに応えています。色彩を上手に利用することによって、イメージアップを図ったり、周辺環境との調和を保ったり、動きやすい環境や暮らしやすく快適な環境作りに役立っています。
- 特別な機能の付与
物の表面に特別な機能を持たせ価値を高めることができます。これらは広い分野に応用されて、機能、経済性(省エネルギー・省資源)、安全性の向上、環境保全などに役立っています。耐熱性、耐油性、防火性、電気絶縁性、導電性、電波吸収性、耐薬品性、防虫性、貼紙防止、防かび性、防汚性、防水性、防音性、蛍光・夜光性など、いろいろな機能を果たす塗装が行われています。技術の高度化、多様化、新素材の開発・普及などによって、新しい機能を持つ塗料が開発されています。



塗料の中味

- 樹脂と顔料と添加剤と溶剤を混ぜ合わせて作られています。
- 塗料は、それ自体では半製品です。中味をよく混ぜ合わせて、塗装を行い、乾燥し塗膜となって、物を保護・美粧・特別な機能を付与し、新たな価値を生み出します。それゆえ、使用方法を誤ると正常な塗膜にならない場合があります。

塗膜となって残るもの	顔料 色彩を与える	着色顔料	チタン白、ベンガラなど
		体質顔料	炭酸カルシウムなど
		特殊顔料	さび止顔料、蛍光顔料など
	樹脂 塗膜の主成分	天然油脂	亜麻仁油など
天然樹脂		セラックなど	
合成樹脂		アクリル樹脂、アルキド樹脂など	
せんい素誘導体		ニトロセルロースなど	
添加剤 貯安性や作業性などを向上させる	乾燥剤	消泡剤	
	沈殿防止剤 分散剤	防腐防かび剤 可塑剤など	
蒸発するもの	溶剤 塗料を希釈する	炭化水素類	アルコール類
		エステル類	水など

塗料の種類

ひと昔前までは、塗料といえば「油性塗料」というイメージが強かったと思います。しかし、今では水でうすめることができ、溶剤臭のしない「水性塗料」が、特に家庭用塗料では主流になっています。水がベースなので引火性の心配もなく、もちろん乾くと水に溶けるといふ心配もありません。「油性塗料」の中には、ペイントうすめ液を使うものと、ラッカーうすめ液を使うものがあります。ラッカーうすめ液を使うものを「ラッカー系塗料」として区別しています。また、ハケ塗り塗料の他に、ボタンを押すと内部の液化ガスの圧力で塗料が噴射される「スプレータイプ」の塗料があります。

■ うすめ液について ■

うすめ液とは、塗料をうすめて塗りやすい粘度に調整したり、塗装用具を洗ったりする溶剤のことです。「水性塗料」には水、「油性塗料」にはペイントうすめ液、「ラッカー系塗料」にはラッカーうすめ液を使いましょう。塗料容器に、それぞれ適したうすめ液が表示してありますので間違えないようにしましょう。(専用うすめ液でうすめるものもあります。)

塗料の種類	水性塗料	油性塗料	ラッカー系塗料
うすめる液	水	ペイントうすめ液	ラッカーうすめ液

間違っていると…



ペイントうすめ液に対応した塗料にラッカーうすめ液を入れて塗り重ねると下の塗膜を溶かしてシワシワになってしまうため、仕上がりが悪くなります。

ラッカーうすめ液に対応した塗料にペイントうすめ液を入れると溶解力が足りないためにゲル状になってしまいます。

■ 塗料の選び方 ■

塗料には、用途別、目的別にさまざまな種類があります。

項目	内容
場所	屋内／屋外
素材	鉄／木／コンクリートなど
溶剤	水／ペイントうすめ液／ラッカーうすめ液
色相	濃色／淡色／透明など
光沢	つやあり／半つや／つやなし
その他	特殊用途(耐熱・かび止め・さび止め・防水など)、 仕上がり外観(凹凸仕上げ、弾性仕上げ、メタリックなど)

■ 塗り替えの目安と時期(周期) ■

塗り替え時期を目安として、早めに塗り替えましょう。

場所	塗り替えの目安	塗り替え周期
セメント瓦屋根	汚れ、かびの発生、色あせや退色が目立つ	3～4年
トタン屋根	さびの発生、塗膜がはがれている	3～4年
外壁	ひび割れ、かびや汚れが発生、かべに触ると白い粉がつく	3～4年
木製デッキ	色あせや退色が目立つ、塗膜の浮き上がり	2～3年
門扉(鉄)	赤さびや塗膜の浮き上がり	2～3年
室内かべ・天井	汚れ具合で	—
浴室かべ・天井	かびの発生や汚れ具合で	2～3年
室内床(木)	塗膜がうすくなり汚れが目立ちはじめたとき	1～2年
木工品	塗膜がはがれている	—

■ 塗装前のポイント ■

塗料には、それぞれの場所、機能に応じた使い方があります。塗料容器の表示を確認した上で、上手に使い分けましょう。古い塗膜の上に塗装する場合、滑ってうまく塗れないことがありますので、240番くらいのサンドペーパーを全体に軽くかけ、付着性をよくしてください。また、さらに密着性の向上や、仕上げをよくするために、シーラーやさび止めを塗ることをおすすめします。**特殊な処理をされている素材や塗膜**には塗料が密着しない場合がありますので、事前に目立たない部分で試し塗りをして、下地への影響・密着性などに異常がないことを確認してから塗装するようにしましょう。

塗り重ね適性表		上に塗る塗料		
		水性塗料	油性塗料	ラッカー系塗料
古い塗膜	水性塗料	○	○	×
	油性塗料	○	○	×
	ラッカー系塗料	○	○	○

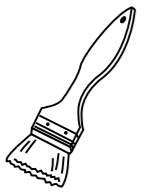


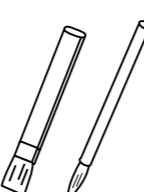

ハケの種類

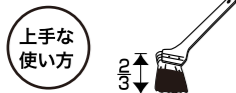
ハケは、塗料の種類及び塗る物や場所などによって分けられます。

■塗料の種類により

水性塗料用バケ	毛量はやや少なめ。化繊や山羊などの白毛で作られている。
油性塗料用バケ	毛量は多く固く腰が強い。馬や豚などの茶色や黒毛で作られている。
ニス用バケ	毛量は少なめ。化繊や山羊などのやわらかい白毛で作られている。

■塗るものや場所により

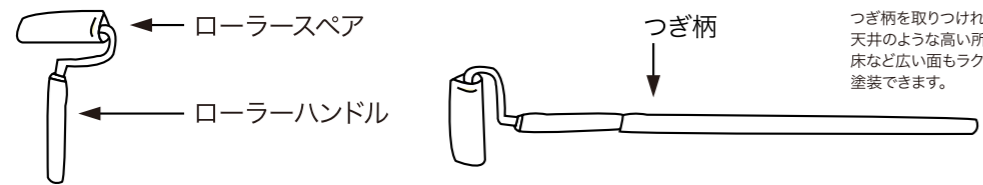
平バケ 主に平らな面を塗るのに使う 	寸胴(ズンドウ)バケ 粘性の高い塗料を引き伸ばして塗るのに最適 	筋違い(スジカイ)バケ 主にコーナー部分を塗るのに使う 	小物用バケ、文字筆、画筆 主に細部を塗るのに使う 	コテバケ 広く平らな面をハケ目をつくらずスピーディに美しく仕上げられます。 
---	---	---	---	---



- ①毛先から3分の2くらいまでに塗料を含ませる。
- ②容器の内側に柄が触れないようにする。
- ③容器の端で軽くしごき、たれないようにしてハケをもっていく。

ローラーの種類

ローラーは、ハケにくらべ広い面を2~3倍早くムラなく塗装できます。



つぎ柄を取りつければ天井のような高い所、床など広い面もラクに塗装できます。

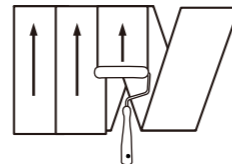
種類	短毛	中毛	長毛	砂骨ローラー	スポンジローラー
サイズ	3~9号(3~9インチ)				
用途	平滑な面に	凹凸のある面に	大きい凹凸面に	凹凸仕上げに	接着剤やシーラーや水性塗料などに



①塗る面には、最初W字型に塗料を配り、上下左右に塗り広げる。



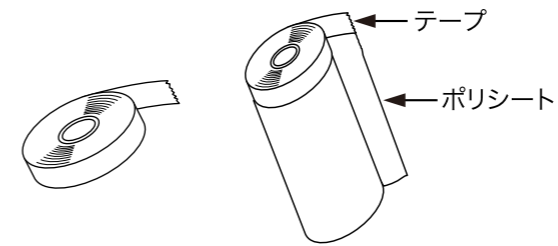
②次に軽く下から上へローラーを動かして仕上げる。



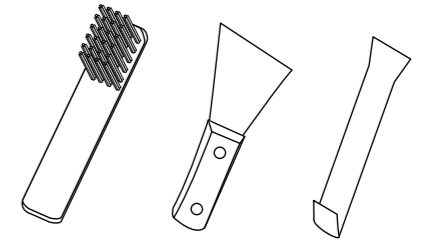
ローラーの回転が早いと、塗料が飛び散るので、ゆっくりと大きく動かします。

その他の用具

マスキングテープ、マスカーク

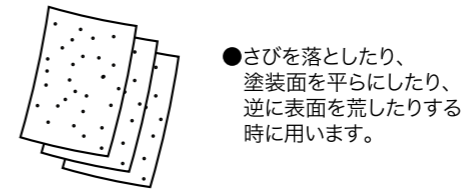


ワイヤーブラシ、皮スキ、スクレーパー



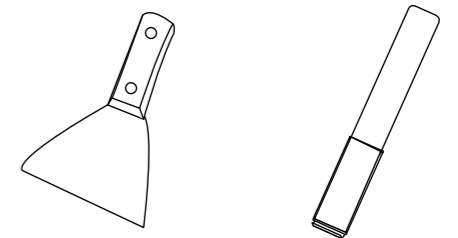
●汚れ落としやさび取りに。

サンドペーパー(布、紙製)



●さびを落としたり、塗装面を平らにしたり、逆に表面を荒したりする時に用います。


ヘラ類、かくはんヘラ



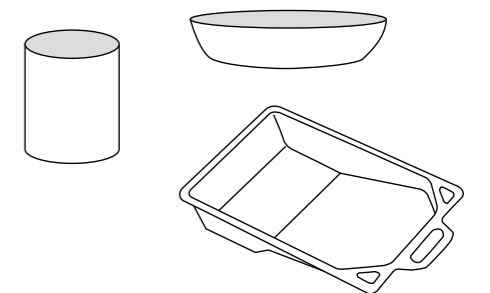
●ヒビ割れやカケ部分のパテ埋めに。

●塗料をかき混ぜる。

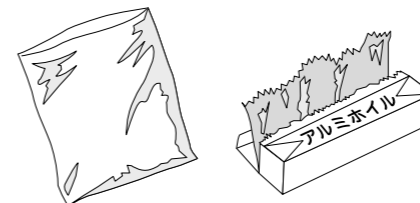
養生シート、古新聞、ボロ布



さげ缶、受皿(ローラートレイ)




ビニール袋、アルミホイル



●ハケや塗料の乾燥を防ぐのに使用。

脚立、ハシゴ、つぎ柄



●高い所を塗ったりするのに便利。

素地調整

塗装を成功させる最大のポイントは、下地(素地)調整を十分に行うことにあります。美しい仕上がりは、下地調整の段階でほぼ決まってしまうと言っても過言ではありません。

- (1) 膨れたり、割れたり、浮いている劣化塗膜は、周辺部分も含めて入念に取り除いてください。藻、苔、かび、ごみ、砂塵、油分などの付着物をワイヤブラシ、皮すき、サンドペーパー、ウエスなどで除去してください。
- (2) がんこなかびには、市販の「かび取り剤」を使うと便利です。
- (3) はがれかかった塗膜は取り除いてください。必要に応じて「塗料はがし剤」を使います。
- (4) つるつるの面はサンドペーパー(240番～320番位)で表面を荒らします。
- (5) 油分が付着していたら「ペイントうすめ液」や洗剤などでよく取り除いてください。
- (6) 木部のヤニがひどい場合は、「ラッカーうすめ液」でふきとり、「セラックニス」を塗っておきます。
- (7) 新設のモルタル・コンクリートへの塗装は、1ヶ月ぐらい経ってから塗ってください。
- (8) ひび割れのある場合は、パテやコーキング材などで割れを埋めてください。
- (9) 老化してモロくなったかべには、用途にあったシーラー(下塗り塗料)を使って、下地押さえの処理をしてください。
- (10) 水分を含んでいる面は、よく乾燥させてから塗装をしてください。

あとしまつ


- (1) 塗料が残った場合は
 - ・フタをしっかりと閉めて、容器を一度ひっくり返してフタと容器を密閉します。また、残った塗料が少量な時は、別の容器に移し替えて密閉します。
 - ・水性塗料の場合、水でうすめた塗料は水が腐ってしまいます。(保存の目安6ヶ月程度)水でうすめる場合は、別の容器に移して使うことをお勧めします。
 - ・油性塗料は、使ったあとにフタを強く閉めても、缶の中の空気と塗料が反応して、塗料の表面に皮が張ってしまいます。皮張りを防ぐ方法として、その塗料に合ったうすめ液を上から少し注いでフタを強く閉めるか、ビニールを塗料表面に合わせて切って、塗料表面にのせてフタを強く閉めておきます。
※ただし、いずれの場合も一度使った塗料はできるだけ早く使い切ることをお勧めします。
 - ・やむを得ず塗料を捨てる時は、火気のない屋外で新聞紙などに塗り広げ、完全に乾かしてから処分するか、「ペイント固化剤」を使って処理をしてから処分してください。

(2) ハケ・ローラーバケのあとしまつ

- ・ハケやローラーバケはそのまま放置しておくとなってしまう。今日塗って、明日また続きを塗る場合や、1回塗りが終わって2回塗りまで時間があるような時はビニール袋に入れて、輪ゴムでとめておけば、空気に触れず、固まるのを防げます。
- ・使用したハケやローラーバケは、乾かないうちに新聞紙やボロ布などで、できるだけ塗料をふきとり、塗料にあっとうすめ液でよく洗って、日陰に吊るして乾かします。
- ・ローラー皿はアルミホイールなどでくるんで使うと、洗わなくて済みます。これで後始末の手間が一つ省けるので便利です。

自然発火にご注意ください

油性塗料(アルキッド樹脂系塗料)が付着した可燃物(ウエス、ダンボール等)や塗料カス等は自然発火するおそれがあります。速やかに焼却処分するか、容器に入った水に浸して処理ください。



キレイに塗るためのコツ

- STEP.1 塗料は正しく選びましょう。
- STEP.2 うすめ液もまちがえずに!
(塗料容器に表示されています)
- STEP.3 ハケ・ローラーの種類は塗装するものに
合わせて選びましょう。
- STEP.4 晴れた日に塗装しましょう。
- STEP.5 室内で塗装する場合は、風通しをよくしましょう。
周辺の火気にも注意を!
- STEP.6 塗装前には必ず塗装面の下地をきれいに!
汚れやさび、油分の除去など
- STEP.7 塗装しないところ、塗料が付着して困るところは
マスキングしましょう。
- STEP.8 塗料はよくかきまぜて使いましょう。
- STEP.9 一度に厚く塗らないようにするのが美しく仕上げる
コツです。(厚塗り、1回塗りタイプもあります。)
- STEP.10 重ね塗りする場合はよく乾いてからしましょう。

大切なお住まいをよみがえらせる為には、建物の現状を認識いただき、適切な「塗り替え」方法を選ぶことが成功の秘訣です。

Q. 壁をさわると白い粉がつきますが...

A. これは、チョーキング現象(白亜化)です。熱、紫外線、風、雨などのために塗膜が劣化し、塗装表面が次第に粉状に消耗していく現象を言います。



Q. 外壁に長いひびが入っているのですが...

A. これは、塗膜の割れ(クラック)です。塗膜に裂け目ができる現象をいいます。下塗り塗膜または素地に達している深い割れをクラック、塗膜表面の浅い細かいひび割れをヘアークラックといいます。



Q. 新築の時と、屋根の色が随分違うように思うのですが...

A. これは、変退色です。塗装した後、塗膜の劣化によって塗膜表面の色が減退したり何らかの原因で元の色と異なった色に変化する現象です。



Q. 門扉(鉄部)の”さび”が気になるのですが...

A. ご心配いりません。ペーパー等でさびを除去した後、さび止め塗料を塗装します。さび落としを十分にすることが後々のもちに大きな差になって出てきます。



Q. 塗料は、厚く塗るほど良いのでしょうか...

A. 一回に塗る量や厚さは、塗料の種類によって決められています。一度に厚く塗ると、だれ・つやが不均一だったり、乾燥不良など仕上がりが悪くなります。



塗料Q&A

Q 1 水性のトタン用塗料を塗装して、翌日見ると流れていたのだけど、どうしてかな？

A 1 2つの原因が考えられます。
 (1) 塗装直後(塗膜が乾燥する前)に雨に当たると、水性塗料は流れてしまいます。夕立のような強い雨の場合は特にです。雨が降りそうな天気の日には塗装を控えましょう。
 (2) 地域、季節、天候等に左右されますが、夜露によって塗膜が流れてしまう事があります。塗装する際は日没2時間前に塗り終わるようにしてください。特に秋から冬は午後2時までに塗り終わるように作業しましょう。

Q 2 水性屋上防水塗料を塗装したら、乾燥後に塗膜が膨らんでしまったのだけど、どうしてかな？

A 2 塗装前のコンクリート下地が、濡れていたり、湿っていたり、塗装直後の降雨等によって、塗膜の下に水分があると、太陽の熱によって暖められた水分が水蒸気となって閉じ込められ、塗膜を膨らませる事があります。(特に夏場の太陽の光が当たるとかなりの高温になり、水蒸気が発生しやすくなります。) 塗装前に下地をよく乾燥させる、天気に気をつける、地下駐車場の様に常時湿っている所は塗装を避ける等の注意が必要です。大きな膨らみの場合は、膨らんだ部分を剥がして再塗装をしてください。

Q 3 ウッドデッキに油性の木部用塗料を塗装したら、乾燥時間を過ぎてもベタつきがあるのだけど、ベタつきはなくなるかな？

A 3 油性の木部用塗料は木部に十分浸透させるために、乾燥時間が遅めになっています。気温等の影響もありますが、数日間乾燥させてください。ベタつきは少なくなります。又厚く塗りすぎると乾燥はかなり遅れますのであまり厚く塗らないようにしてください。乾燥前の場合は、ぼろ布で刷り込む様にして拭き取ってください。

Q 4 ステイン系の木部用塗料を塗装したら、思うように色がつかないのだけど、どうしてかな？

A 4 2つの原因が考えられます。
 (1) 顔料系のステインは、顔料が容器の底に沈殿している場合がありますので、よくかき混ぜないでそのまま上澄を塗ってしまうと色が着かないことがあります。塗る前に容器の底からよくかき混ぜて使用しましょう。
 (2) 塗料が浸透しにくい、硬い木に塗装した場合は色がうすめになってしまいます。2回~3回塗り重ねてみてください。また、木の色が濃い場合や、木の部位によっても着色の度合いが異なる場合もあります。あらかじめ目立たない所や、あまった木片で試し塗りをすると感じがつかめます。

Q 5 ラッカー系の塗料をスプレーしたら、白くにぎり、つやも消えてしまったのだけど、どうしてかな？

A 5 高温多湿時(例えば梅雨時)に、ラッカー系の塗料を塗ると発生します。乾燥中の塗膜の表面に空気中の水分が結露(凝結)して白くにぎり、つやも消えてしまうためです。特に透明クリアーによく見られ、白化やブラッシング現象と呼ばれています。一度、にごってしまった塗膜は元に戻りにくいので、乾いてから湿度の低い、天気のよい日を選んで、もう一度塗り重ねてください。

Q 6 冬場に屋外でスプレー塗装していたら、スプレーの噴射がうまくキリ状にならないのだけど、どうしてかな？

A 6 冬場は低温のため、噴射ガスの圧力が弱くなっていますので、きれいなキリになりません。数時間屋内に置いて暖めてから塗装してください。急ぐためにストーブで暖めたり、ファンヒーターの前に置いたりしないでください。破裂の恐れがあり非常に危険です!

Q 7 油性塗料を2回重ね塗りをしたら、シワになってしまったのだけど、どうしてかな？

A 7 油性塗料は、時間をかけて空気中の酸素を取り込みながら、乾燥し塗膜が硬化していくので乾燥途中で2回目の塗料が塗られると、未乾燥の塗膜がおかされて、シワがよってしまいます。塗料の容器に2回目に塗る場合の乾燥時間が表示されていますので、確認してから塗装すると失敗がありません。また、1回目を厚塗りをするとうシワになりやすくなるので、厚く塗ってしまいがちな水平な面や隅になっている部分を塗装する時は注意しましょう。

使用場所や用途に応じた商品をお選びいただけます。



このような場所、素材には適しません。
 かべ紙(紙、布等)・屋内の床・浴室の床や浴槽・タイル・池など常時水がかかるところ・ユニットバス・テーブルの天板・自動車、バイクなどの金属面・塗膜の密着を阻害する特殊な処理や塗装をしてある素材・化粧合板・パーティクルボード、デコラなど新建材。口に触れる恐れのあるもの。ポリエチレン・ポリプロピレン・軟質塩ビなど。シリコン系、フッ素系などの特殊防水処理をした面や強化コンクリート、コーキング材、シーリング材、セラミック系サイディングには密着しないものがあります。目立たないところで試し塗りをして、密着することを確認してから塗ってください。

- 水性多用途** 水性タイプで色々な場所に手軽に塗れるもっともポピュラーな塗料です。
- さび止め** 鉄製品を「さび」から守ります。さびの発生を防止、塗膜の耐久力を向上させる塗料です。
- スプレー** ハケでは塗りにくい場所に、手軽にスプレー！特殊な機能を持った商品もあります。
- うすめ液** 塗料をうすめて塗りやすい粘度に調整したり、塗装用具を洗う溶剤です。
- 下地処理・塗装関連・その他** 塗装で1番重要なのは下地処理です。キレイな仕上がりを応援する関連商品があります。

↓こちらをクリック

水性多用途

- 水性フレッシュワイド 15-16
- 水性シリコンタフ 17
- 水性つやありEXE 18

↓こちらをクリック

室内かべ・浴室

- STYLE DIYペンキ 19-20
- PROTECTON 21
- 浴室用塗料スプレー 22

↓こちらをクリック

鉄部・木部・アルミ(油性)

- 油性 シリコンタフ 23
- 油性 鉄部・建物トタン用 24
- 油性 鉄部・木部トタン用 25
- 油性 屋外用シルバー 26
- アルミカラスプレー 26

↓こちらをクリック

さび止め

- ニュー油性速乾さび止め 27
- 速乾さび止め 27
- 超速乾さび止め 27
- 水性速乾さび止め 28
- 水性さび止め 28
- さび止めスプレー 29
- 強力速乾さび止めスプレー 29
- ジंकスプレー 29
- カラーさび止め 30
- カラーさび止めスプレー 30
- さびチェンジ 30

↓こちらをクリック

トタン屋根

- 高耐久シリコントタン屋根用 31
- アクリルトタンN屋根用 31
- トタンつやありペイント 32
- 水性トタン屋根用UV 32
- 鉄部用トタン屋根用スプレー 33
- トタン専用さび止め塗料 34
- 水性シリコントタンベスト瓦用遮熱塗料 35
- 遮熱バインダーホワイト 35

↓こちらをクリック

かわら屋根

- 水性セメント屋根かわら用 37
- 水性シリコンベスト瓦用 37

↓こちらをクリック

コンクリート床・アスファルト

- 水性ベランダ・屋上床用防水遮熱塗料 38
- 遮熱性能下塗りシーラー 38
- 水性屋上防水塗料 39
- 水性屋上防水塗料専用シーラー 39
- 水性屋上防水塗料セット 40
- ヘキサコート NO.101 41
- ヘキサコート PS-Kプライマー 41
- ヘキサコート トップクリアー 41
- ヘキサコート ミニ 42
- 水性コンクリートカラー 43
- 水性ラインカラー 43
- パーキングサイン シリーズ 44

↓こちらをクリック

外かべ・へい

- ガッツ モルタルNo.1 45
- 弾性ブロック・外かべ用S 46
- 水性シリコン外かべ用 46

↓こちらをクリック

ガーデニング木部

- 水性ウッディガード 49
- 水性木部保護塗料 49
- 水性ウッディリコート 50
- ローズガーデンカラス エナメルタイプ 51
- ローズガーデンカラス ステインタイプ 52
- ガーデン木部用スプレー 52
- 油性デッキ&ラティス 53
- 油性木部保護塗料 53
- 油性木部保護塗料ステインガード 54

↓こちらをクリック

木部ステイン・ニス・ワックス

- WOOD LOVE 水性オイルステイン 55
- WOOD LOVE オイルステイン 55
- WOOD LOVE 水性ウレタンニス 56
- WOOD LOVE 油性ウレタンニス 56
- WOOD LOVE 油性ウレタンニス スプレー 56
- WOOD LOVE ビンテージワックス 57
- WOOD LOVE オイルフィニッシュ 57
- WOOD LOVE 屋外用ニスクリヤー 58
- WOOD LOVE 屋外用ニスクリヤー スプレー 58
- WOOD LOVE ラッカークリヤー(速乾ニス) 58
- WOOD LOVE セラックニス 58
- WOOD LOVE つや出しニス 59
- WOOD LOVE つや出しニス スプレー 59
- WOOD LOVE つや消しニス 59
- WOOD LOVE つや消しニス スプレー 59
- オイルステイン 60

↓こちらをクリック

スプレー

- カラスプレーベーシック 61
- カラスプレープレミアム 62
- ニューワイドスプレー 63
- アクリルラッカースプレー 64
- スプレーラッカー 65
- ラッカースプレーEXE 66
- マーキング用スプレー 66
- アクリルラッカースプレーTRY 67
- ラッカースプレーAC 67
- ラッカースプレーJAPAN 68
- ラッカーマーキングスプレー 68
- 耐熱用スプレー 69
- シリコン除雪用スプレー 70
- シリコン除雪用スプレーWAXタイプ 70
- スノーダンプ用スプレー 70

↓こちらをクリック

ホビー・工作品

- CAMOUFLA 71
- CAMOUFLA スプレー 71
- PEN CURE TEGAKI de PAINT ノングロス 72
- PEN CURE HAKE de PAINT セミグロス 73
- PEN CURE HAKE de PAINT パール 73
- PEN CURE HAKE de PAINT 蛍光 73
- PEN CURE HAKE de PAINT カラーニス 73
- PEN CURE HAKE de PAINT つや出しニス 74
- PEN CURE HAKE de PAINT さび止め 74
- PEN CURE HAKE de PAINT ラッカー 74
- PEN CURE ペイントうすめ液 74
- PEN CURE ラッカーうすめ液 74
- PEN CURE SPRAY de PAINT スプレー 75
- PEN CURE TUBE de PAINT 76

- PEN CURE PEN de PAINT 77
- PAL 78
- 水性蛍光塗料 78
- 水性エナメルミニ 79
- ハケ塗り用 ラッカー 80
- ハケ塗り用 エナメル 80
- P-Effector パリパリベース 81
- P-Effector ザラザラベース 81
- P-Effector デコボコベース 81
- ミニホビー用スプレー 82
- 蛍光スプレー 83
- 長時間夜光スプレー 83
- ラメカラスプレー 84
- 墓石ペイント 84
- 純ペイントマーカー 35g 85
- 純ペイントマーカー 8g 85
- 木工家具補修マーカー 86

↓こちらをクリック

うすめ液

- 徳用ペイントうすめ液 87
- 徳用ラッカーうすめ液 87
- ラッカーうすめ液 1500HP 87
- 徳用合成ボイル油 87

↓こちらをクリック

下地処理・塗装関連・その他

- マルチミッチャクプライマー 88
- マルチミッチャクプライマースプレー 88
- マルチ固める止めるシーラー 88
- 水性シリコン下塗りシーラー 89
- 水性ヤニ・シミ止めシーラー 89
- 油性密着強化下塗りシーラー 89
- 水性木部下塗りシーラー 89
- ホワイトW 屋内外木部用 90
- ホワイトH 屋内外全般 90
- ホームクリーナー 90
- 水性かべ穴補修用パテ 91
- カラーパテ 91
- 水性ブロック目地うめパテ 91
- ガチパテ 91
- 木部下塗りスプレー 92
- メタル用下塗りスプレー 92
- かべ押えスプレー 92
- かび止めスプレー 92
- 超艶復活クリヤー 93
- 超撥水クリヤー 93
- 住宅用防水剤 93
- 住宅用防水スプレー 93
- 水性ツヤおとし 94
- ペイント固化剤 94
- 塗料はかき剤 94
- ハケ洗剤 94

↓こちらをクリック

意匠塗料

- MORUMORU 95
- ZAKUZAKU 96

↓こちらをクリック

FORPRO

- 水性シリコン塗料 97
- 水性アクリル塗料 97
- 水性内装用塗料 98
- 水性内装・軒天用塗料 98
- 弱溶剤形ウレタン塗料 99
- 速乾性さび止め塗料 99
- 水性シーラー 100
- 水性微弾性フィラー 100
- 塗料用シンナーA(ペイントうすめ液) 101

水性フレッシュワイド



建築基準法対応品
F☆☆☆☆

アクリル・シリコンエマルジョンペイント・優雅なつや(半つや)

屋内外用の多用途塗料、シリコン配合で耐久性抜群!

用途

- 浴室・台所・洗面所・部屋のかべや天井など。
- ドア・木のサン・戸袋・羽目板・板べい・木製品など。
- 屋内外のしっくい・スレート・モルタル・コンクリートのかべ・ブロックべい・リシンかべ・各種塗装されたサイディングかべなど。
- ※テーブルの天板・床面には塗れません。
- 門扉・フェンス・鉄柵・鉄サッシ・窓枠・物置など。

オンラインショップへ

特長

- 塗膜は汚れにくく、付着した汚れも水ぶきで簡単に洗浄できる(ウォッシュアビリティに優れる)高性能塗料です。
- タシにくい、微臭タイプ。
- かび止め剤、さび止め剤配合。

おすすめ

- 塗料の粘度が高く塗りにくいときは、水で少しうすめてください。(5%が目安です)

容量/塗り面積(1回塗り)/色数

0.2L	1.7~2㎡(タタミ約1.2枚分)	45色
0.7L	5.8~6.6㎡(タタミ約4枚分)	
1.6L	13~16.5㎡(タタミ約10枚分)	17色
3.2L	26~33㎡(タタミ約20枚分)	
7L	58~66㎡(タタミ約40枚分)	12色
14L	116~132㎡(タタミ約80枚分)	
		9色

乾燥時間 夏(30℃):約1時間/冬(10℃):約2時間

※塗り重ねは夏、冬とも約4時間以上、乾燥させてから塗ってください。

0.2L	033124	024306	026508	031229	025907	0.2L	026102	027802	025105	025006	028700
0.7L	033131	024313	026515	031236	025914	0.7L	026119	027819	025112	025013	028717
1.6L	033148	024320	026522	031243	025921	1.6L	026126	027826	025129	025020	028724
3.2L	-	024337	026539	-	025938	3.2L	026133	-	-	025037	-
7L	-	024344	026546	-	025945	7L	026140	-	-	-	-
14L	-	024351	-	-	025952	14L	026157	-	-	-	-
11 透明クリアー		17 ホワイト(しろ)		45 オフホワイト		83 ウォームホワイト		37 ミルキーホワイト			
59 ソフトアイボリー		01 アイボリー(ろうげ色)		03 クリーム		60 サンドベージュ		72アーバンベージュ			
50 アクアホワイト		33 ライトグリーン(うすわくさ色)		22 ライトブルー(うすみず色)		61 アートイエロー		94 カナリアイエロー			
56 フレッシュレモン		19 イエロー(きいろ)		15 キャメル		62 キャロットオレンジ		12 ピンク			
65 ラベンダー		54 フレッシュベリー		28 レッド(あか)		20 レッドブラウン(ちゃ色)		69 テラコッタブラウン			
23 ライトカーキ		24 チョコレート		13 ボルドー		16 アースブラウン		32 ブラックチョコレート(上げちゃ色)			
77アップルグリーン		34 リーフグリーン(わかくさ色)		42 ミントグリーン		53 フレッシュグリーン		35 グリーン(みどり)			
64 スカイブルー		14 セルリアンブルー		29 ブルー(あお)		52 ウルトラマリン		80 インディゴブルー			

0.2L	026102	027802	025105	025006	028700				
0.7L	026119	027819	025112	025013	028717				
1.6L	026126	027826	025129	025020	028724				
3.2L	026133	-	-	025037	-				
7L	026140	-	-	-	-				
14L	026157	-	-	-	-				
41 シルバーグレー		58 ウォームグレー		26 グレー(ねずみ色)		25 ブラック(くろ)		67 つやなしブラック	

木部の塗り方

- 1 塗る面のゴミ、油分、かびなどをよくふきとり、はがれかけている古い塗膜は、皮スキやサンドペーパーで落とします。
- 2 研ぎかす、砂ボコリなどをきれいに取り除きます。また一度、水洗いをするなど塗膜面の泥やホコリを完全に落とします。
- 3 ひさし、窓枠、軒下などで塗料を塗らないところは、マスキングテープや古新聞などで、よくカバーしておきます。
- 4 塗料は棒などでよくかき混ぜてから使用します。塗料の粘度が高く塗りにくい場合は、水で少し薄めます。
- 5 はがれて素地の出ているところ、また、隅の方や板の継ぎ目など、塗りにくいところを先に塗っておきます。
- 6 塗装は高い方から塗りはじめ、木目に合わせて塗り、最後に下から上へ方向に塗りすずめるときれいに仕上がります。
- 7 使用した用具は乾かないうちに新聞紙などで、できるだけ塗料をふきとり十分水洗いしたのち、カゲ干しします。

※油性塗料の場合は、ペイントうすめ液でうすめたり、ハケを洗ってください。

鉄部の塗り方

- 1 塗る面のゴミ、さび、はがれかかった古い塗膜などを、サンドペーパーやワイヤーブラシなどで、きれいに取り除いておきます。
- 2 さびを取り除いた部分は、さび止め塗料で下塗りしておく、さびの発生を遅らせます。
- 3 塗料がついて困る場所は、古新聞やマスキングテープなどで、充分にカバーしておきます。
- 4 塗料は棒などでよくかき混ぜてから使用します。塗料の粘度が高く塗りにくい場合は、水で少しうすめます。
- 5 まず、隅や塗りにくいところをスジカイパケで塗り、次に広い部分を平バケで塗りすずめます。
- 6 塗ったあとは手で触れたり、水やホコリがつかないようにしてください。
- 7 使用した用具は乾かないうちに新聞紙などで、できるだけ塗料をふきとり十分水洗いしたのち、カゲ干しします。

※油性塗料の場合は、ペイントうすめ液でうすめたり、ハケを洗ってください。

コンクリートモルタルの塗り方

- 1 ホコリ、かび、苔などをきれいに掃除しておきます。油汚れ、落書きなどはシンナーか洗剤でふきとります。
- 2 壁面のひび割れや穴などは、コーキングなどで埋め、サンドペーパーをかけて平らにします。
- 3 塗料を塗らない所は、古新聞やマスキングテープなどで、よくカバーしておきます。(地面など足元のマスキングも忘れずに)
- 4 塗料は棒などでよくかき混ぜてから使用します。塗料の粘度が高く塗りにくい場合は、水で少しうすめます。
- 5 まず、隅や塗りにくいところをスジカイパケで塗り、次に広い部分を平バケで塗りすずめます。
- 6 次に、広い面をローラーで、一度W字型に塗り広げてから上下にならずようにして塗りすずめます。(ローラーは3~4㎡を一つの単位として平均した塗膜をつけていきます。)
- 7 使用した用具は乾かないうちに新聞紙などで、できるだけ塗料をふきとり十分水洗いしたのち、カゲ干しします。

塗る面がモロくなっている場合は、「水性シリコン下塗りシーラー」または「油性密着強化下塗りシーラー」をあらかじめ塗って表面を固めてください。

水性シリコンタフ シリコンアクリルエマルションペイント・つやあり



屋内でも安心。低臭で環境に優しい低VOC塗料

■用途

- 門扉・フェンス・物置・シャッター・鉄柵・鉄ドア・鉄サッシなどの鉄部、トタンかべ（屋根は除く）、アルミ建材。
- 窓枠・戸袋ドア・ウッドデッキ・ガーデニング材などの屋内外木部。
- モルタル・コンクリート・各種塗装されたサイディングかべなどの塗装、塗り替えに。（セラミック系サイディングは除く）
- 発泡スチロール・アクリル・硬質塩ビのプラスチック面。（ポリエチレン・ポリプロピレン・軟質塩ビは除く）

■特長

- シリコン配合により耐久性・耐候性に優れた水性つやあり高性能塗料です。
- 屋外から屋内まで使用できる、低臭で環境にやさしい安心・安全の低VOC塗料です。
- 鉄部・木部・コンクリートなど幅広い用途にご使用できます。
- 酸性雨・紫外線・排気ガス・塩害に強く、汚れにくい塗膜です。

■つすめ方

- 塗料の粘度が高く塗りにくいときは、水で少しうすめてください。（5%が目安です）

■容量／塗り面積（1回塗り）／色数

0.2L	1.4~2㎡(タタミ約1枚分)	15色
0.7L	5~7㎡(タタミ約3.5枚分)	
1.6L	11~16㎡(タタミ約8枚分)	
3.2L	22~32㎡(タタミ約16枚分)	

■乾燥時間

- 夏(30℃):約1時間
- 冬(10℃):約2時間

※塗り重ねは夏:2時間以上、冬:約4時間以上、乾燥させてから塗ってください。

オンラインショップ→

0.2L	0.7L	1.6L	3.2L	ホワイト 092534 092541 092548 092558	ミルクホワイト 092633 092640 092657 -	アイボリー 092732 092749 092756 092763	クリーム 092831 092848 092855 -	イエロー 092930 092947 092954 -	レッド 093036 093043 093050 -
0.2L	0.7L	1.6L	3.2L	ブラウン(ちゅ色) 093135 093142 093159 -	チョコレート 093234 093241 093258 093265	ブラックチョコレート 093333 093340 093357 093364	ライトカーキー 093432 093449 093456 -	グリーン 093531 093548 093555 -	ブルー 093630 093647 093654 -
0.2L	0.7L	1.6L	3.2L	グレー 093739 093746 093753 093760	ダークグレー 093838 093845 093852 -	ブラック 093937 093944 093951 093968			

水性つやありEXE アクリル・ウレタンエマルションペイント・つやあり



タレずにきれいに塗れる!ウレタン配合の高品質つやあり多用途

■用途

- 屋内外の木部・鉄部・コンクリートなど、広い用途に使えます。（テーパー床板・床面には塗れません）

■特長

- タレずに塗れる、1回塗りの水性つやあり塗料です。
- イヤなおい少ない無臭タイプの塗料です。
- 乾きが早く、乾くと日光や雨に強い塗膜となります。
- さび止め剤、かび止め剤入りですので、さびやかびの発生を長期間防ぎます。

■つすめ方

- 塗料の粘度が高く塗りにくいときは、水で少しうすめてください。（5%が目安です）

■容量／塗り面積（1回塗り）／色数

0.2L	1~2㎡(タタミ約1.2枚分)	25色
0.7L	5~6㎡(タタミ約3.5枚分)	
1.6L	11~15㎡(タタミ約9枚分)	10色
3.2L	22~30㎡(タタミ約18枚分)	
7L	50~60㎡(タタミ約35枚分)	
14L	100~120㎡(タタミ約70枚分)	5色

■乾燥時間

- 夏(30℃):約1時間
- 冬(10℃):約2時間

※塗り重ねは夏、冬とも約4時間以上、乾燥させてから塗ってください。

オンラインショップ→

0.2L	0.7L	1.6L	3.2L	0.7L	1.6L	3.2L	7L	14L	01 ホワイト 420108 420115 420122 420139 420146 420153	02 ミルクホワイト 420207 420214 420221 420238 420245 420252	03 アイボリー 420306 420313 420320 420337 420344 420351	04 クリーム 420405 420412 420429 420436 420443 -	19 フレッシュピンク 421907 421914 421921 -	20 サンドベージュ 422003 422010 422027 -
0.2L	0.7L	1.6L	3.2L	0.2L	0.7L	1.6L	3.2L	14L	18 ブルーグレー 421808 421815 421822 -	21 フレッシュイエロー 422102 422119 422126 -	08 イエロー 420801 420818 420825 -	07 レッド 420702 420719 420726 -	11 ブラックチョコレート 421105 421112 421129 421136 421143 421150	10 チョコレート 421006 421013 421020 421037 421044 421051
0.2L	0.7L	1.6L	3.2L	0.2L	0.7L	1.6L	3.2L	14L	09 ブラウン(ちゅ色) 420900 420917 420924 -	23 カカオブラウン 422300 422317 422324 -	22 ライトカーキー 422201 422218 422225 -	14 ライトグリーン 421402 421419 421426 -	15 グリーン 421501 421518 421525 -	24 カジュアルグリーン 422409 422416 422423 -
0.2L	0.7L	1.6L	3.2L	0.2L	0.7L	1.6L	3.2L	14L	12 マリンブルー 421204 421211 421228 -	25 コバルトブルー 422508 422515 422522 422539 422546 -	13 ブルー 421303 421310 421327 -	16 ライトグレー 421600 421617 421624 421631 421648 -	05 グレー 420504 420511 420528 420535 420542 -	17 ダークグレー 421709 421716 421723 -
0.2L	0.7L	1.6L	3.2L	0.2L	0.7L	1.6L	3.2L	14L	06 ブラック 420603 420610 420627 420634 420641 -					

水性多用途塗料の関連商品

●下記商品の詳細は別ページにご覧いただけます。

「下塗りシーラー」…上塗りとの密着性が高まり、吸い込みを防ぎ、塗膜が長持ちします。



上塗りとの密着性と耐久性をアップ
水性シリコン下塗りシーラー

詳細 P89



木素材と上塗りの密着性を高める
水性木部下塗りシーラー
木部下塗りスプレー

詳細 P89

詳細 P92

「下地処理剤」…ひび割れや凹凸部分を予め補修しておく、仕上がりがキレイになります。



壁面のひび割れ・くず穴の充てん補修に
カラーパテ

詳細 P91



ブロック・モルタルのすき間を埋める
水性ブロック目地うめパテ

詳細 P91

「さび止め塗料」…鉄部の下塗り塗料。
さびの発生を防ぎます。



鉄製品のさび止めに
さび止め塗料(各種)

詳細 P27

詳細 P28



「ツヤおとし剤」…室内に塗装する時など、
ツヤを抑えたい時に使用します。

つやあり塗料をシックなつやなし塗料に変える
水性ツヤおとし

詳細 P94

「水性多用途塗料」についてのご注意

このような場所、素材には適しません。

かべ紙(紙、ビニール、布等)・屋内、屋外の床・浴室の床や浴槽・タイル・池など常時水がかかるところ・ユニットバス・トタン板およびトタン屋根・テーブルの天板・自動車、バイクなどの金属面・塗膜の密着を阻害する特殊な処理や塗装をしてある素材・化粧合板・パーティクルボード、デコラなど新建材。口に触れるおそれのあるもの。ポリエチレン・ポリプロピレン・軟質塩ビなど。シリコン系、フッ素系などの特殊防水処理をした面や強化コンクリート、コーキング材、シーリング材、セラミック系サイディングには密着しないものがあります。目立たないところで試し塗りをして、密着することを確認してから塗ってください。

PROTECTON プロテクトン インテリアペイントウォール VK-200 DIY用



塗膜表面に付着したウイルス・菌99%抑制。

■用途

- 室内かべ、ビニールかべ紙(布かべ紙、紙かべ紙には塗れません)、各種ボード、コンクリート、モルタルなどのかべや天井。
- 窓枠などの木部。

■特長

- 塗膜表面に付着したウイルスや菌を抑制します。
- 塗装中や塗装後も嫌な臭いが残りません。
- 塗膜表面のかびの発生を防ぎます。
- 室内のビニールかべ紙の上からそのまま塗れる水性塗料です。
- 落ち着いたつや消し仕上げです。

※全ての菌やウイルスあるいは特定の菌やウイルスに対する効果を保証するものではありません。また、病気の予防や治療効果を示すものではありません。被塗物の形状、素地の状態、気象条件、施工条件により性能に差異が生じることがあります。

■おすすめ方

- 塗料の粘度が高く塗りにくいときは、水で少しすすめてください。(5%が目安です)

■容量/塗り面積(1回塗り)/色数

0.7L	約5~6㎡(タタミ約3.5枚分)	4色
1.6L	約11~13㎡(タタミ約8枚分)	

■乾燥時間 夏(30℃):約1時間
冬(10℃):約2時間

※塗り重ねる場合は、夏:4時間以上、冬:6時間以上あけてください。



オンラインショップ

0.7L	スノウホワイト	コットン	シルバーグレイ	マシュマロ
1.6L	877704 877711	877803 877810	877902 877919	878008 878015

浴室用塗料スプレー アクリル樹脂塗料・つやなし



浴室・台所のかべを手軽にリフレッシュ!

■用途

- 浴室・台所・洗面所などのブロック・外かべの補修、しっくい・モルタル・コンクリートなど。

■特長

- 上向きの特種ノズルを採用し、天井、コーナーなどが楽に塗れます。
- 高品質アクリル樹脂などで耐久性に優れています。
- 防かび剤入りで、かびの発生をおさえます。

■容量/塗り面積(2回塗り)/色数

400ml	1.2~1.6㎡	6色
-------	----------	----


■乾燥時間 夏(30℃):約1時間
冬(10℃):約2時間



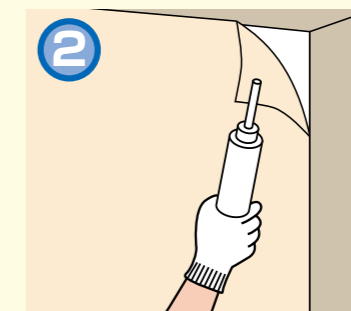
オンラインショップ

400ml	ホワイト	ハーモニーアイボリー	アイボリー	ナチュラルクリーム	クリーム	ハーモニーブルー
	055003	055805	055201	056109	055300	056000

室内かべの塗り方




壁面のひび割れや穴・スキ間などは、パテなどでうめ、乾燥後、サンドペーパーをかけて平らにします。



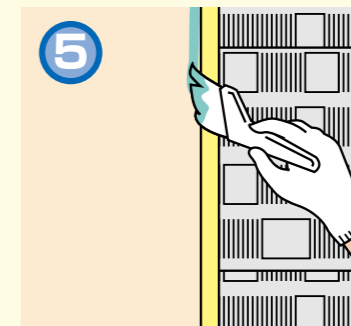
はがれかけているかべ紙は、かべ紙補修のりを使って補修貼りしておきます。



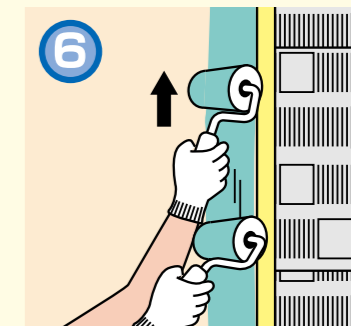
汚れ、手あかなどを住宅用洗剤等を使ってよく落とします。はがれかかった塗膜、ホコリ等も取り除いておきます。



塗料を塗らない所は、古新聞やマスキングテープなどで、よくカバーしておきます。(床面など足元のマスキングも忘れずに)



塗りにくい所を先にスジカイバケで塗っておきます。次に広い部分をローラーやコテバケで塗りすすめます。



広い面をローラーで、一度W字型に塗り広げてから上下にならすようにして塗りすすめます。(ローラーは3~4㎡を一つの単位として塗膜が均一になるよう、塗装します)

室内かべ・浴室用塗料の関連商品

●下記商品の詳細は別ページにございます。

素地面を強固にし上塗り塗料の耐久性アップ!
マルチ固める止めるシーラー

詳細 P88



タバコのヤニや雨ジミなどのしみ出しを防ぐ
水性ヤニ・シミ止めシーラー

詳細 P89

かべの穴やキズの補修、木材・ベニヤなどの目止めに
水性かべ穴補修用パテ

詳細 P91



和かべの下地強化に
かべ押えスプレー

詳細 P92

浴室などかびが発生しやすい場所に
かび止めスプレー

詳細 P92



「室内かべ・浴室用塗料」についてのご注意

このような場所、素材には適しません。浴室の床、浴槽などつねに水がかかる所・ユニットバス、タイル、化粧合板、パーティクルボード、デコラなど新建材。鉄などの金属

油性 鉄部・木部・トタン用 合成樹脂調合ペイント・つやあり



屋外のフェンス・トタン・門扉などに

■用途

- フェンス、門扉、手すり、窓ワク、物置、ドア、雨戸・羽目板、家具、工作品など屋内外の鉄部・木部の塗装に最適です。

■特長

- 最新技術の応用により、タレにくく塗りやすい、のびのよい塗料です。

■おすすめ方

- 塗料の粘度が高く塗りにくいときは、ペイントうすめ液で少しうすめてください。(5%が目安です)

■容量／塗り面積(1回塗り)／色数

1/12L	0.7㎡(タタミ約0.4枚分)	8色
0.2L	1.5~2㎡(タタミ約1枚分)	20色
0.7L	5~7㎡(タタミ約4枚分)	
1.6L	12~16㎡(タタミ約8枚分)	6色
3.2L	24~32㎡(タタミ約16枚分)	
7L	50~70㎡(タタミ約40枚分)	5色

■乾燥時間 夏(30℃):約3時間
冬(10℃):約6時間

※塗り重ねは夏、冬とも8~12時間以上、乾燥させてから上塗りをしてください。

[オンラインショップ](#)→

	ホワイト	オフホワイト	アイボリー	ミルクホワイト	ベージュ	クリーム
1/12L	096204	—	096266	—	—	—
0.2L	096501	—	096563	—	—	—
0.7L	096808	096549	096860	096556	096570	096587
1.6L	097102	096846	097140	096853	096877	096884
3.2L	097409	097140	097461	097157	097171	097188
7L	097706	097447	097768	—	—	—
		097744				

	ライトカーキ	ブラウン	チョコレート	ブラックチョコレート	イエロー	レッド
1/12L	—	—	—	—	—	—
0.2L	096594	096600	096617	096327	096358	096334
0.7L	096891	096907	096914	096624	096655	096631
1.6L	097195	097201	097218	096921	096952	096938
3.2L	—	—	097515	097225	097256	097232
7L	—	—	097812	097522	—	—
				097829		

	レッドブラウン	グリーン	リーフグリーン	スカイブルー	ブルー	ウォームグレー
1/12L	—	096365	—	—	—	—
0.2L	096648	096662	—	—	—	—
0.7L	096945	096969	096679	096686	096683	096518
1.6L	097249	097263	096976	096983	096990	096915
3.2L	—	—	097270	097287	097294	097119
7L	—	—	—	—	—	—

	グレー	ブラック
1/12L	—	096235
0.2L	096525	096532
0.7L	096822	096839
1.6L	097126	097133
3.2L	—	097430
7L	—	—

油性 屋外用シルバー 合成樹脂エナメル塗料



油性タイプの屋外用シルバー色塗料

■用途

- フェンス・門扉・ベランダ、トタン屋根、タンク、鉄骨、鉄柱など屋外の鉄部、木部に好適です。

■特長

- 輝度の高いアルミニウム顔料を使用していますので、金属光沢の彩やかなシルバー仕上げが得られます。
- 鱗片(リンペン)状のアルミニウムが、光や熱を反射しますので建物やタンクの温度が上昇するのを防ぎます。
- 水分や紫外線の透過を防ぎますので、耐水性、耐候性に優れ、長時間サビの発生を防ぎます。

■容量／塗り面積(1回塗り)／色数

0.2L	2~3㎡(タタミ約2枚分)	1色
0.7L	7~8㎡(タタミ約5枚分)	
1.6L	16~24㎡(タタミ約12枚分)	

■乾燥時間 夏(30℃):約4時間
冬(10℃):約8時間

■おすすめ方

- ※うすめずに塗ってください。
- ※沈降することがありますので、よく攪拌してください。

[オンラインショップ](#)→

	シルバー
0.2L	160004
0.7L	160011
1.6L	160028

アルミカラスプレー 特殊アクリル樹脂塗料・つやあり(一部つやなし)



アルミ素材への密着力抜群!逆さにしてもスプレーできる。

■用途

- サッシ・ドア・バルコニー・テラス・門扉・フェンス・雨戸・面格子・手すり・カーポート・ゲート・ポスト・ガーデンファニチャー・サイディングなどアルミ製の建材類

■特長

- カラーアルミ建材を手軽に美しく補修や塗り替えができます。
- 密着力、耐久性に優れていますので、長期間アルミ建材を腐食から守ります。
- 逆さにも吹き付けできる特殊ノズル仕様なので、複雑なところも塗装しやすくしています。

■容量／塗り面積(2回塗り)／色数

300ml	1.0~1.2㎡	12色
-------	----------	-----

■乾燥時間 夏(30℃):約15分
冬(10℃):約30分

[オンラインショップ](#)→

	10 透明クリアー	01 ホワイト	04 アイボリー	06 チョコレート	02 ブラック	03 つやなしブラック
300ml	324901	324000	324307	324505	324109	324208
	07 シルバーメタリック	08 ゴールドメタリック	09 ブラウンメタリック	17 カッパーブラウンメタリック	14 ステンカラーメタリック	18 ブロンズメタリック
300ml	324604	324703	324802	326400	326103	326509

ニュー油性速乾さび止め 合成樹脂調合ペイント



上塗り塗料をきれいに塗りやすく!

■用途

●鉄骨・鋼材、フェンス、門扉、手すりなど、さびやすい鉄部の下塗りに最適です。本品を下塗りしたあと、必ず上塗り塗料を塗ってください。

■特長

●さび止め効果がよく、素材や上塗りとの付着性に優れています。
●上塗り塗料は油性塗料が最適です。水性塗料も使えますが、この「速乾さび止め」の乾燥が不十分な場合は、ひび割れたり、はがれたりすることがありますので、ご注意ください。(ラッカー系塗料は塗装できません。)

■うすめ方

●塗料の粘度が高く塗りにくいときは、ペイントうすめ液で少しうすめてください。(5%が目安です)

■容量／塗り面積(1回塗り)／色数

250g	約2.5㎡(タタミ約1.5枚分)	2色
1kg	約10㎡(タタミ約6枚分)	
2kg	約20㎡(タタミ約12枚分)	
4kg	約40㎡(タタミ約24枚分)	

■乾燥時間 夏(30℃):2時間
冬(10℃):4時間

※塗り重ねは夏:約16時間以上、冬:約24時間以上乾燥させてから上塗りをしてください。

[オンラインショップ](#)→

	赤さび	グレー
250g	404306	404313
1kg	404337	404344
2kg	404368	404375
4kg	404399	404405

速乾さび止め 合成樹脂調合ペイント



さび止め効果と耐久性。

■用途

●鉄製の門・垣根・手すり・鉄骨・鋼材・フェンス・タンク・配管・パイプなど屋内外の鉄部のさび止め

■特長

●さび止め効果の強い合成樹脂顔料を主成分とし、優れたさび止め効果を発揮します。
●速乾性なので作業時間が短縮されます。
●素材や上塗りとの付着性に優れています。

■うすめ方

●塗料の粘度が高く塗りにくいときは、ペイントうすめ液で少しうすめてください。

■容量／塗り面積(1回塗り)／色数

0.25L	約2.5㎡(タタミ約1.5枚分)	2色
0.7L	約7㎡(タタミ約4枚分)	
2L	約20㎡(タタミ約12枚分)	
7L	約70㎡(タタミ約42枚分)	

■乾燥時間 夏(30℃):1時間以上
冬(10℃):2時間以上

※塗り重ねは10時間以上乾燥させてから塗ってください。

[オンラインショップ](#)→

	赤さび色	グレー
0.25L	400308	400001
0.7L	400315	400018
2L	400322	400025
7L	400339	400032

超速乾さび止め アクリル樹脂塗料



2時間後には上塗りができる!(20℃時)

■用途

●鉄骨、鋼材、フェンス、門扉、手すり、シャッター、トタン、物置などのさびやすい鉄部、アルミ建材の下塗りに最適です。本品を下塗りした後、上塗り塗料を塗ってください。※表面がツルツルしている素材やアルミ建材は、サンドペーパーで表面をあらしてください。※新しいトタンは、6ヶ月以上風雨にさらしてから塗ってください。

■特長

●本製品塗装約2時間後に上塗りができる超速乾タイプのさび止め塗料です。
●素材との密着性に優れ、強力防錆顔料が長期間金属を保護します。
●油性塗料・水性塗料などの上塗りに対して、優れた密着性を発揮します。

■うすめ方

●塗料の粘度が高く塗りにくいときは、ペイントうすめ液で少しうすめてください。(5~10%が目安です)

■容量／塗り面積(1回塗り)／色数

0.2L	約2㎡(タタミ約1枚分)	2色
0.7L	約7㎡(タタミ約4枚分)	
1.6L	約16㎡(タタミ約9枚分)	
3.2L	約32㎡(タタミ約19枚分)	
7L	約70㎡(タタミ約43枚分)	

■乾燥時間 夏(30℃):約1時間30分
冬(10℃):約2時間30分

※天候や素材によって差があります。※上塗りは、乾燥後に塗装してください。厚く塗装すると、内部の乾燥が遅れる場合がありますので、翌日に上塗りをしてください。

[オンラインショップ](#)→

	赤さび	グレー
0.2L	403101	403200
0.7L	403118	403217
1.6L	403125	403224
3.2L	403132	403231
7L	403149	403248

水性速乾さび止め 水性エポキシ樹脂塗料



さび止め効果が2倍長持ち(当社比)

■用途

●鉄部・鉄製品・アルミ建材・ステンレス材・トタン材・硬質塩ビの下塗りに。(アルミ・ステンレス・硬質塩ビへの塗装時はサンドペーパー処理が必要です)

※トタン材は、無塗装の素地への使用は避けてください。

■特長

●特殊エポキシ樹脂により、強力なさび止め効果と密着力を発揮します。
●水性なので臭いも少なく、安全に塗装ができます。
●有害な鉛やクロムなどは配合していません。

■うすめ方

●塗料の粘度が高く塗りにくいときは、水で少しうすめてください。(5%が目安です)

■容量／塗り面積(1回塗り)／色数

0.2L	2~3㎡(タタミ約1.7枚分)	1色
0.7L	8~10㎡(タタミ約6枚分)	
1.6L	17~20㎡(タタミ約14枚分)	

■乾燥時間 夏(30℃):約1時間
冬(10℃):約2時間

※塗り重ねは夏:約3時間以上、冬:約5時間以上乾燥させてから上塗りをしてください。
※油性系塗料、ラッカー系塗料(スプレーに限る)は、1日以上乾燥させてから上塗りをしてください。

※必ず上塗りしてください。

[オンラインショップ](#)→

	透明
0.2L	404504
0.7L	404511
1.6L	404528

水性さび止め アクリルエマルジョンペイント



手軽に塗れるさび止め塗料。

■用途

●鉄製の門・垣根・手すり・鉄骨・鋼材・フェンス・タンク・配管・パイプなど屋内外鉄部のさび止めに。

■特長

●水性ですが、乾くと、さび止め効果の強い塗膜となります。
●素材や上塗りとの密着性に優れています。
●有害な鉛やクロムなどは配合していません。

■うすめ方

●塗料の粘度が高く塗りにくいときは、水で少しうすめてください。(5%が目安です)

■容量／塗り面積(1回塗り)／色数

0.25L	約2.5㎡(タタミ約1.5枚分)	1色
0.7L	7~9㎡(タタミ約5枚分)	
2L	20~25㎡(タタミ約14枚分)	

■乾燥時間 夏(30℃):約1時間
冬(10℃):約2時間

※塗り重ねは夏:約2時間以上、冬:約6時間以上乾燥させてから上塗りをしてください。

[オンラインショップ](#)→

	赤さび色
0.25L	400100
0.7L	400117
2L	400124

さび止めスプレー 合成樹脂塗料(さび止め)

鉄製品をさびからしっかりガード

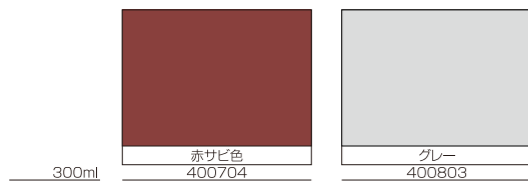
用途
●鉄扉・トタン・フェンスなど鉄部のさび止め・下塗りに。

特長
●鉄製品との密着性に優れ、さび止め効果があります。
●速乾性で乾燥後はラッカー系スプレー・油性・水性など、ほとんどの塗料による上塗りができます。

容量／塗り面積(1回塗り)／色数
300ml 1.2~1.6㎡ 2色

乾燥時間 夏(30℃):約1時間
冬(10℃):約2時間

[オンラインショップ→](#)



強力速乾さび止めスプレー アルキド樹脂塗料

水性・油性・ラッカー塗料の上塗りOK!

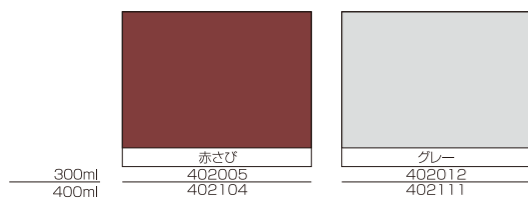
用途
●門扉、フェンス、鉄格子、シャッター、物置などの鉄部のさび止め。

特長
●鉄部の下塗り用さび止め塗料です。鉄部に強力に密着しさびを抑制します。
●上塗り塗料との密着に優れます。
●水性・油性・ラッカー塗料の上塗りが可能です。

容量／塗り面積(1回塗り)／色数
300ml 1.2~1.6㎡ 2色
400ml 1.6~2.1㎡

乾燥時間 夏(30℃):約1時間
冬(10℃):約2時間

[オンラインショップ→](#)



ジンクスプレー エポキシ樹脂塗料

鉄鋼構造物の防錆、亜鉛メッキ面の補修に


用途
●鉄骨、タンク、鉄管、門扉、フェンス、産業機械など。
●亜鉛メッキ、亜鉛処理鋼板の溶接箇所・キズ・切り口の補修塗装に。

特長
●スプレータイプのジンクスリッチペイントで取扱いが簡単です。
●高純度の亜鉛末(ジンク)を高濃度に配合していますので、優れた防錆力を発揮します。
●高性能なエポキシ樹脂を使用していますので、密着性と磨耗性に優れています。
●亜鉛末は電気化学防食効果があり、亜鉛メッキ並みの防錆力があります。

容量／塗り面積(1回塗り)／色数
420ml 1.0~1.4㎡ 2色

乾燥時間 夏(30℃):約30分
冬(10℃):約60分

[オンラインショップ→](#)



カラーさび止め アクリル樹脂ペイント・つやあり(7分つや)

さび止めと上塗り兼用塗料。耐候性抜群

用途
●門扉、手すり、シャッター、フェンス、鉄柱、階段などの鉄部・鉄製品。

特長
●乾燥が早い上塗り兼用のさび止め塗料です。
●1回塗りで仕上がり、作業時間が短縮できます。
●防錆顔料配合で、防錆力に優れます。(鉛、クロム等は含まれておりません。)
●耐候性に優れ、長期間鉄を保護します。
●スプレーは逆さにしても吹きつけができますので、大変塗りやすくなっています。

おすすめ方
●塗料の粘度が高く塗りにくいときは、ペイントうすめ液で少しうすめてください。(5%が目安です)


容量／塗り面積(1回塗り)／色数
0.2L 約2㎡(タタミ約1枚分)
0.7L 約7㎡(タタミ約4枚分)
1.6L 約16㎡(タタミ約9枚分)
スプレー300ml 約1.5㎡

8色

乾燥時間 夏(30℃):約1時間30分
冬(10℃):約3時間

※塗り重ねは夏、冬とも約4時間以上乾燥させてから上塗りをしてください。

[オンラインショップ→](#)



さびチェンジ さび変換剤

塗るだけでさびの進行をストップ!

用途
●門扉・フェンス・鉄部・鉄骨ベランダ・鉄骨階段・カーポート・シャッター・スチール製品・自転車などの鉄製品の赤さび発生部

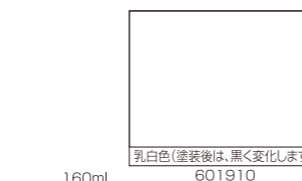
特長
●鉄製品で発生している赤さびの上に塗装する事で、黒い皮膜を形成しさびの進行を抑制します。
●塗装後に形成された黒い防さび皮膜の上は、水性・油性塗料の塗装が可能です。

容量／塗り面積(2回塗り)
160ml 約0.8㎡

乾燥時間 約1日

※塗り重ねは1時間以上、水性・油性塗料の上塗りには1日以上乾燥させてから塗ってください。

[オンラインショップ→](#)



高耐久シリコントタン屋根用 特殊シリコンアクリル樹脂塗料・つやあり



さびの上からそのまま塗れる!

■用途

- 屋根・とい下見板・ひさしなどのカラートタン・トタン板の塗り替えに最適です。
- 金属サイディング・シャッター・フェンス・へいなどの鉄部や、木部にも適しています。

■特長

- さびの上から直接塗れる、トタン用の高光沢塗料です。
- 1回塗りで仕上がりますので作業性が抜群です。
- 指定可燃物のため、消防法対応商品です。
- シリコン系高密度樹脂が水と酸素をシャットアウトし、さびの進行を抑え、長期間素材を紫外線の劣化、さびから保護します。
- 特殊シリコン樹脂により長期に渡り素材を保護します。
- 強靱な塗膜が、風雨・積雪・滑雪・塩害など、厳しい自然環境からトタンを守ります。
- 乾きが早いので、結露によるつやびけや白化に強い塗料です。

■おすすめ方

- 塗料の粘度が高く塗りにくいときは、ペイントうすめ液で少しうすめてください。(5~10%が目安です)

■容量/塗り面積(1回塗り)/色数

2kg	約20㎡(タタミ約12枚分)	7色
7kg	約75㎡(タタミ約45枚分)	8色
14kg	約150㎡(タタミ約90枚分)	

■乾燥時間 夏(30℃):約1時間30分
冬(5℃):約3時間

※塗り重ねは夏:約3時間以上、冬:約6時間以上乾燥させてから塗ってください。

2kg	203909	203916	203923	203930	203947
7kg	204005	204012	204019	204036	204043
14kg	204104	204111	204118	204135	204142

2kg	203961	203954
7kg	204067	204050
14kg	204166	204159

オンラインショップ→

トタンつやありペイント 合成樹脂調合ペイント・つやあり



塗りやすく、さびに強い!

■用途

- 屋根・とい下見板・ひさしなどのカラートタン・トタン板の塗りかえに最適です。
- サイディング・シャッター・フェンス・へいなどの鉄部や、木部にも最適です。

■特長

- 耐候性、密着性、さび止め効果に優れ、トタン屋根を保護します。
- 初めての方にも塗りやすく、ツヤのある美しい塗膜の仕上がりになます。
- 塗りやすく、鮮やかな色彩の仕上がりとります。

■おすすめ方

- 塗料の粘度が高く塗りにくいときは、ペイントうすめ液で少しうすめてください。(5%が目安です。)

■容量/塗り面積(1回塗り)/色数

2kg	約25㎡(タタミ約15枚分)	10色
7kg	約90㎡(タタミ約54枚分)	
14kg	約180㎡(タタミ約108枚分)	

※シルバー色の塗り面積は表示の1.3倍になります。

■乾燥時間 夏(30℃):約6時間
冬(5℃):約12時間

※塗り重ねは夏:約8時間以上、冬:約20時間以上乾燥させてから塗ってください。

※シルバーは沈降することがありますので、よく攪拌してください。

※シルバーはうすめないでください。

2kg	184925	184918	184901	184994	184956	184963
7kg	184727	184710	184703	184796	184758	184765
14kg	184529	184512	184505	184598	184550	184567

2kg	184949	184932	184987	184970
7kg	184741	184734	184789	184772
14kg	184543	184536	184581	184574

オンラインショップ→

アクリルトタンN屋根用 特殊アクリル樹脂塗料・つやあり



さびに強く、色ツヤ長持ち 高性能アクリル系

■用途

- 屋根・とい下見板・ひさしなどのカラートタン・トタン板の塗り替えに最適。
- サイディング・シャッター・フェンス・へいなどの鉄部にも最適。

■特長

- 特殊なアクリル樹脂を使用しているため、抜群の耐候性(耐久性)があります。
- 鮮やかな色と美しいツヤを保ちます。
- 乾きが早いので、結露によるつやびけや白化が少なくなりました。
- ペイントうすめ液でうすめられ、はじめての方にも、ハケ、ローラーで簡単に塗ることができます。

■おすすめ方

- 塗料の粘度が高く塗りにくいときは、ペイントうすめ液で少しうすめてください。(5~10%が目安です)

■容量/塗り面積(1回塗り)/色数

2kg	約20㎡(タタミ約12枚分)	10色
7kg	約75㎡(タタミ約45枚分)	
14kg	約150㎡(タタミ約90枚分)	

■乾燥時間 夏(30℃):約1時間30分
冬(5℃):約3時間

※塗り重ねは夏:約3時間以上、冬:約6時間以上乾燥させてから塗ってください。

2kg	129179	129162	129179	129193	129148
7kg	129476	129469	129476	129490	129445
14kg	129773	129766	129773	129797	129742

2kg	129124	129131	129155	129186
7kg	129421	129438	129452	129483
14kg	129728	129735	129759	129780

オンラインショップ→

水性トタン屋根用UV アクリルシリコンエマルジョンペイント・つやあり



乾きが早く、作業性抜群!

■用途

- 屋根・とい下見板・ひさしなどのカラートタン・トタン板の塗り替えに最適です。
- シャッター・フェンス・へい・扉などの鉄部・鉄製品の塗り替えに。

■特長

- 塩害・酸性雨・雪に強く、耐候性・耐久性に優れた水性アクリルシリコン系塗料です。
- トタン板への密着力がよく、耐久性のある塗膜がトタン屋根を保護します。

■おすすめ方

- 塗料の粘度が高く塗りにくいときは、水で少しうすめてください。(5%が目安です。)

■容量/塗り面積(1回塗り)/色数

2L	19~21㎡(タタミ約12~13枚分)	9色
7L	68~74㎡(タタミ約41~45枚分)	
14L	136~148㎡(タタミ約82~90枚分)	

■乾燥時間 夏(30℃):約1時間
春秋(20℃):約1時間30分
冬(10℃):約2時間

※塗り重ねは夏:約2時間以上、冬:約4時間以上乾燥させてから塗ってください。

2L	192081	192074	192029	192012	192005	192050
7L	192289	192272	192227	192210	192203	192258
14L	192487	192470	192425	192418	192401	192456

2L	192036	192043	192067
7L	192234	192241	192265
14L	192432	192449	192463

オンラインショップ→

鉄部用・トタン屋根用スプレー 特殊アクリル樹脂塗料・つやあり




逆さ吹きもできる鉄部・トタン専用スプレー

- 用途
- 門扉・鉄柵・シャッター・ガレージ・トタン屋根など
- 特長
- 特殊アクリル樹脂と特に厳選された顔料を使用、抜群の耐久性で、長期間色あせません。
 - 特殊ノズル(楕円)を採用、逆さ吹きもできます。
 - 速乾タイプ

■容量/塗り面積(1回塗り)/色数		
400ml	約2㎡	9色
■乾燥時間		
夏(30℃)	約1時間30分	
冬(10℃)	約3時間	

オンラインショップ



トタン専用さび止め塗料 合成樹脂調合ペイント



防錆力に優れ下地をしっかり守る!!

- 用途
- トタン・カラートタン製品、さびやすい鉄部の下塗りに最適です。
 - ※金属光沢のある新しいトタンには塗れません。本品を下塗りした後、必ず上塗り塗料を塗ってください。
- 特長
- さび止め効果が良く、素材や上塗りとの付着性に優れています。
- つめ方
- 塗料の粘度が高く塗りにくいときは、ペイントうすめ液で少しうすめてください。(5~10%が目安です。)


■容量/塗り面積(1回塗り)/色数		
1.6kg	約16㎡(タタミ約10枚分)	2色
3.2kg	約32㎡(タタミ約20枚分)	
6.4kg	約64㎡(タタミ約40枚分)	

■乾燥時間

夏(30℃):約2時間
冬(10℃):約4時間

※天候や素材によって差があります
※塗り重ねは夏:約16時間以上、冬:約24時間以上乾燥させてから上塗りをしてください。

オンラインショップ



トタン屋根の塗り方

- 塗る面のゴミ、さび、はがれかかった古い塗膜などを、ワイヤーブラシなどで、よく取り除いておきます。
- トタンの継ぎ目がはずれしていたり、かわら棒のクギがゆるんでいると、雨漏りの原因になりますので、先に補修しておきます。
- さびのある面はワイヤーブラシ、サンダーペーパーなどでとぎ落とし、あらかじめ「油性さび止め」を塗ります。さび止めが完全に乾いてから、本商品を塗ってください。
- まず、2の補修した場所、切妻・軒先を、次に、かわら棒と棟の部分を、スジカイバケで塗っておきます。
- トタン板の重なり目、継ぎ目は、特に念を入れて塗ります。
- 広い面を塗る時には、かわら棒の間を一つの単位と考え、きき腕が下にくるように平バケで上から下に塗っていきます。
- 高所の作業は安全に十分ご注意ください。最後に、ハンゴをかけたかわら棒の間を上から下へ塗ります。
- 塗り終わってみたら塗った上を歩かないと降りられない、ということにならないよう、図のような順序で塗装しましょう。

水性シリコンタン・ベスト瓦用遮熱塗料 アクリルシリコンエマルションペイント・つやあり

水性



赤外線を反射!!トタン・かわら屋根の表面温度上昇を抑える!!

■用途

- 屋根とい下見板・ひさしなどのカラートタントタン板の塗り替えに。
※必ず専用の遮熱バインダーを下塗りしてから上塗りしてください。
- 各種ベスト瓦、スレート瓦、セメント瓦の塗り替えに。
※瓦に塗装する場合は必ず油性密着強化下塗りシーラーを塗り、さらに専用の遮熱バインダーを中塗りしてから上塗りしてください。

■特長

- 上塗りの遮熱性能を向上させるだけでなく、上塗り層で反射しきれなかった赤外線なるべく吸収させずに透過させ、バインダー層でも反射させます。
- 遮熱効果により塗膜の温度上昇を防ぐことにより、従来品にくらべ耐久性がアップします。

■おすすめ方

- 塗料の粘度が高く塗りにくいときは、水で少しうすめてください。(5%が目安です)

■容量／塗り面積(2回塗り)／色数

7kg	約19~23㎡(タタミ約13枚分)	7色
14kg	約38~46㎡(タタミ約26枚分)	

■乾燥時間

夏(30℃):約1時間
冬(10℃):約2時間
※塗り重ねは夏:約3時間以上、冬:約6時間以上乾燥させてから塗ってください。

オンラインショップ→

7kg 14kg	コーヒーブラウン 201448 201240	マレーン(こげ茶) 201455 201257	スカイブルー 201486 201288	ナスコン 201493 201295	クールグレー 201479 201271	ブラック 201431 201233
7kg 14kg	クール銀黒 201462 201264					

遮熱バインダーホワイト 水性シリコンタン・ベスト瓦用 下地・中塗り剤

水性



■用途

- 水性シリコンタン・ベスト瓦用をカラートタントタン板の塗り替え時には下塗り塗料として使用します。
- 水性シリコンタン・ベスト瓦用を各種ベスト瓦、スレート瓦、セメント瓦の塗り替えには中塗り塗料として使用します。

■特長

- 上塗りと透過した赤外線を反射することにより遮熱性能がUPします。

■おすすめ方

- 塗料の粘度が高く塗りにくいときは、水で少しうすめてください。

■容量／塗り面積(1回塗り)

2.5kg	約19~23㎡(タタミ約13枚分)
5kg	約38~46㎡(タタミ約26枚分)

■乾燥時間

夏(30℃):約1時間
冬(10℃):約2時間
※塗り重ねは夏:約3時間以上、冬:約6時間以上乾燥させてから上塗りをしてください。

2.5kg 5kg	ホワイト 201936 201738
--------------	--------------------------

オンラインショップ→

「水性シリコンタン・ベスト瓦用」についてのご注意

このような場所、素材には適しません。

釉薬瓦、無釉薬瓦(和瓦などの粘土系瓦)、施釉セメント瓦、コンクリート瓦、乾式洋瓦、シングル瓦、天然石瓦。塩ビ鋼板、銅板、ステンレス板。屋内外の床面。シリコン樹脂、フッ素樹脂などで特殊防水処理などをしてある面。コールタールを塗ってあるところ。常時水がかかったり、湿っているところ。上塗りができないシーリング材やコーキング材。※塗装してよいか判断が難しい時は、目立たないところで試し塗りをして状況を確認してから塗ってください。

トタン屋根用塗料の関連商品

●下記商品の詳細は別ページにございます。

「さび止め塗料」…トタン用塗料を塗る前に、さび止め塗料を塗りましょう。塗膜の耐久力が向上し、さびの発生を防ぎます。



トタン専用さび止め

詳細 P34



超速乾さび止め

詳細 P27



さび止めスプレー

詳細 P29

「さび変換剤」…さびに直接塗るだけで、さびが防錆皮膜に変わります。



さび変換剤
さびチェンジ

詳細 P30

「うすめ液」…油性系塗料をうすめたり、用具の洗浄に。



ペイントうすめ液

詳細 P87

「トタン屋根用塗料」についてのご注意

コールタールやシリコン系・フッ素系など、特殊防水処理してある部分や一部のコーキング材・シーリング材には密着しなかったり、変色を起こしたりすることがあります。目立たないところで試し塗りをして密着性などを確認の上、お使いください。

水性セメント屋根かわら用 アクリルエマルジョンペイント・つやあり



強い日ざしや風雨から屋根を保護する

■用途

●セメント瓦・各種スレート瓦・各種新生瓦の塗り替え、リフォーム作業に最適です。※釉薬瓦・無釉瓦(和瓦などの粘土系瓦)・施釉セメント瓦・コンクリート瓦・乾式洋瓦・シングル瓦・天然石瓦には適しません。

■特長

●防かび剤を配合していますので長時間かびの発生を防ぎます。
●乾くと耐水性の強い塗膜となり、日光や風雨に耐えて素材を保護します。
●美しいつやのある仕上がりです。

■おすすめ方

●塗料の粘度が高く塗りにくいときは、水で少しうすめてください。(5%が目安です)

■容量/塗り面積(1回塗り)/色数

3kg	約11~19m ²	8色
7kg	約26~45m ²	
14kg	約51~90m ²	

※塗り面積は、素材によって大きく変化します。

■乾燥時間 夏(30℃):約1時間
冬(10℃):約2時間

※塗り重ねは夏、冬とも約4時間以上、乾燥させてから塗ってください。

※必ず油性密着強化下塗りシーラーを下塗りしてください。

3kg 7kg 14kg	ブラックチョコレート 200992 200496 200090	新マルーン 200960 200564 200168	緑 200977 200571 200176	スカイブルー 200861 200465 200069	グレー 200885 200489 200083	ブラック 200953 200557 200151
3kg 7kg 14kg	銀鼠(安田色) 200878 200472 200076	銀黒 200854 200458 200052	オンラインショップ→			

水性ベランダ・屋上床用防水遮熱塗料 アクリルエマルジョンペイント



赤外線を反射!!屋上・床面の表面温度上昇を抑える!!

■用途

●ベランダ床や陸屋根などのコンクリート面の簡易防水、遮熱、防じんなど。

■特長

●本製品は、「遮熱性能下塗りシーラー」と組み合わせて使用することで、遮熱効果を十分に発揮します。
●耐水性、耐アルカリ性、耐候性、耐久性にすぐれた簡易防水塗料です。
●赤外線を反射させ、屋上・床面の表面温度上昇を抑えます。
●すべり止め剤配合。
●一液型の反応硬化形水性塗料で、商品の取扱いが簡単です。

■おすすめ方

●塗料の粘度が高く塗りにくいときは、水で少しうすめてください。(5%が目安です)

■容量/塗り面積(2回塗り)/色数

3kg	約4~5m ² (タタミ約3枚分)	3色
7kg	約9~11m ² (タタミ約6枚分)	
14kg	約18~22m ² (タタミ約12枚分)	

■乾燥時間 夏(30℃):約1時間
冬(10℃):約4時間

(天候や素材によって差があります)
※「遮熱性能下塗りシーラー」塗装後に、本品での上塗り作業を行うまでの塗装間隔は、夏:1時間以上、冬:2時間以上を目安にしてください。

※本品での1回目と2回目の塗装間隔は、夏:1時間以上、冬:4時間以上を必ず守り塗装してください。

3kg 7kg 14kg	ライトテラコ 246838 246739 246630	クールグリーン 246807 246708 246609	クールライトグレー 246814 246715 246616
--------------------	--------------------------------------	---------------------------------------	---

[オンラインショップ→](#)

水性シリコンベスト瓦用 シリコンアクリルエマルジョンペイント・つやあり



塩害・紫外線・酸性雨に強い、高耐久かわら屋根塗料

■用途

●各種ベスト瓦(カラーベスト・コロニアルなど)
●各種スレート瓦・セメント瓦などの窯業系屋根材。
※以下の屋根材は塗装できません。釉薬瓦・無釉瓦(和瓦などの粘土系瓦)、モニエル瓦・乾式洋瓦、シングル瓦、天然石瓦、施釉したセメント瓦、著しく劣化した屋根材。

■特長

●シリコンと紫外線吸収剤・光安定剤のダブル効果で、塩害・酸性雨・紫外線などから、屋根を守ります。
●防かび剤・防藻剤を配合していますので、かびや藻の発生を抑制します。
●美しいつやあり仕上げの水性塗料です。

■おすすめ方

●塗料の粘度が高く塗りにくいときは、水で少しうすめてください。(5%が目安です)

■容量/塗り面積(1回塗り)/色数

7L	35~45m ² (タタミ約27枚分)	4色
14L	70~90m ² (タタミ約54枚分)	

■乾燥時間 夏(30℃):約1時間
冬(5℃):約2時間

※塗り重ねは夏、冬とも約4時間以上、乾燥させてから塗ってください。

※必ず油性密着強化下塗りシーラーを下塗りしてください。

7L 14L	ブラックチョコレート 203282 203299	グレー 203589 203596	ブラック 203381 203398	銀黒 203480 203497
-----------	--------------------------------	-------------------------	--------------------------	------------------------

[オンラインショップ→](#)

遮熱性能下塗りシーラー アクリルエマルジョン下塗剤



水性ベランダ・屋上床用防水遮熱塗料専用下塗り剤

■用途

●水性ベランダ・屋上床用防水塗料の下塗り用

■特長

●コンクリート、モルタルなどの素地面との密着性に優れています。
●耐水、耐アルカリ性が良く、劣化しにくく、耐久性に優れています。
※本品の遮熱性能については、上塗りに「水性ベランダ・屋上床用防水遮熱塗料」を塗ることが条件となります。それ以外の上塗り商品では密着性の良い「水性屋上防水塗料」用の下塗りシーラーとなります。

■おすすめ方

●うすめずに塗ってください。

■容量/塗り面積(1回塗り)

1L	約4~5m ² (タタミ約3枚分)
2L	約9~11m ² (タタミ約6枚分)
4L	約18~22m ² (タタミ約12枚分)

※塗り面積は素地の種類や状態、気象条件、施工条件などにより増減します。

■乾燥時間 夏(30℃):1時間以上
冬(10℃):2時間以上

※塗り重ねは夏:約1時間以上、冬:約2時間以上乾燥させてから上塗りをしてください。

[オンラインショップ→](#)

「かわら屋根用塗料」についてのご注意

**下塗りを必ず
使用してください。**




劣化した素地押えに
油性密着強化下塗りシーラー

詳細 P89

水性屋上防水塗料 一液架橋型アクリルエマルジョンペイント

屋上・ベランダなどの簡易防水と美化に

水性



用途

- コンクリート陸屋根の簡易防水、防じん、美装。(ただし、池など常に水に浸かっているところ、駐車場・車庫への塗装は避けてください)

特長

- 一液型の水性塗料で取り扱いが簡単です。
- 塗膜は弾性に富み伸びがあり、塗膜の割れ・水の侵入を防ぎます。
- 「下塗り(シーラー)」との付着性に優れ、耐水性、耐アルカリ性、耐性、耐久性に優れています。
- 塗膜は細かな凹凸状に仕上がりに、みばえがよく、スリップなどの心配がありません。

おすすめ方

- 塗料の粘度が高く塗りにくいときは、水で少しうすめてください。(5%が目安です)

容量/塗り面積(2回塗り)/色数


3kg	4~5㎡(タタミ約2.5~3枚分)	2色
-----	-------------------	----

乾燥時間 夏(30℃):1時間以上
冬(10℃):4時間以上

水性屋上防水塗料セット 一液架橋型アクリルエマルジョンペイント

屋上・ベランダなどの簡易防水と美化に

水性



用途

- 屋上・ベランダなどの簡易防水・防じん・美装。

特長

- 「上塗り塗料」と「下塗りシーラー」がセットになっており、使いやすくお買い求めやすくなっています。
- 水性一液タイプ(すべり止め剤入り)の弾力性に富んだ塗膜は、ひび割れしにくく、耐久性にも優れ、防水効果を高めます。

おすすめ方

- 塗料の粘度が高く塗りにくいときは、水で少しうすめてください。(5%が目安です)

容量/塗り面積(下塗り:1回塗り/上塗り:2回塗り)/色数

8.5kg	2.5kg(下塗り)8~10㎡(タタミ約5~6枚分)	2色
	6kg(上塗り)8~10㎡(タタミ約5~6枚分)	
17kg	5kg(下塗り)16~20㎡(タタミ約10~12枚分)	
	12kg(上塗り)16~20㎡(タタミ約10~12枚分)	


乾燥時間 夏(30℃):上塗り1時間以上
下塗り1時間以上
冬(10℃):上塗り4時間以上
下塗り2時間以上



水性屋上防水塗料専用シーラー 一液架橋型アクリルエマルジョン下塗剤

屋上・ベランダなどの簡易防水と美化に

水性



用途

- 屋上防水塗料の下塗り用

特長

- コンクリート、モルタルなどの素地面との付着性に優れ、上塗り塗料との付着性にも優れています。
- 耐水、耐アルカリ性が良く、劣化しにくく、耐久性に優れています。
- 水性塗料ですので引火などの心配がなく、安全で取り扱いが簡単です。

おすすめ方

- 塗料の粘度が高く塗りにくいときは、水で少しうすめてください。(5%が目安です)

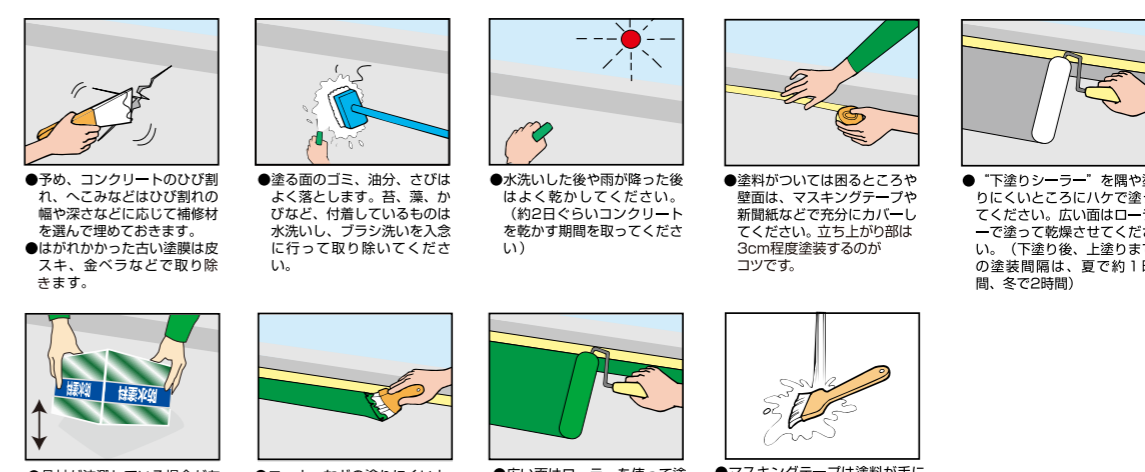
容量/塗り面積(1回塗り)

1.3kg	4~5㎡(タタミ約2.5~3枚分)
-------	-------------------

乾燥時間 夏(30℃):1時間以上
冬(10℃):2時間以上



屋上防水塗料の塗り方




- 予め、コンクリートのひび割れ、へこみなどはひび割れの幅や深さなどに応じて補修材を選んで埋めておきます。
●はがれかかった古い塗膜は皮スキ、金ペラなどで取り除きます。
- 塗る面のゴミ、油分、さびはよく落とします。苔、藻、かびなど、付着しているものは水洗いし、ブラシ洗いを念に行き取り除いてください。
- 水洗いした後雨が降った後はよく乾かしてください。(約2日ぐらいコンクリートを乾かす期間を取ってください)
- 塗料がついては困るところや壁面は、マスキングテープや新聞紙などで充分にかパシしてください。立ち上がり部は3cm程度塗装するのがコツです。
- 「下塗りシーラー」を隅や塗りにくいところにハケで塗ってください。広い面はローラーで塗って乾燥させてください。(下塗り後、上塗りまでの塗装間隔は、夏で約1時間、冬で2時間)
- 骨材が沈澱している場合がありますので水性屋上防水塗料「上塗り」をフタをしたまま缶を逆さにしてよく振り動かして、中の塗料を均一に混ぜてください。
- コーナーなどの塗りにくいところは、予めハケで塗っておいてください。
- 広い面はローラーを使って塗っていきます。1回目がよく乾いてから2回目を塗ってください。(塗装間隔は夏で約1時間、冬で約4時間)
- マスキングテープは塗料が手につかなくなったらはがします。
●使用したローラー・ハケなどの用具は、乾かないうちに新聞紙などでできるだけ塗料をふきとり、水でよく洗ってください。

ヘキサコート NO.101 アクリルエマルジョンペイント

屋上・ベランダ高性能一液防水材

水性



用途

- 屋上防水・ベランダ防水・壁面防水・ウレタン塗膜面・ブチルゴムシート面・PC板・ALC板・ブロック・木質板。

特長

- 一液性(水性)でウレタン防水性と同等以上の性能が有り(耐候性は倍以上)、簡単に施工出来ます。
- 耐候性、耐水性、耐アルカリ性、耐熱性に優れ、ゴム弾性効果があります。

うすめ方

- 塗料の粘度が高く塗りにくいときは、水で少しうすめてください。(5%が目安です)

容量/塗り面積(3回塗り)/色数		
3kg	約2㎡(タタミ約1.2枚分)	2色
9kg	約6㎡(タタミ約3.6枚分)	
16kg	約10~12㎡(タタミ約6枚分)	

乾燥時間 夏(30℃):約3時間以上
冬(10℃):約6時間以上


※塗り重ねは夏:約3時間以上、冬:約6時間以上、仕上げ:約12時間以上乾燥させてから塗ってください。

※PS-Kプライマー・トップクリアーと組み合わせてご使用ください。

ヘキサコートミニ アクリルエマルジョンペイント

ベランダ・屋上のひび割れ補修に!

水性



用途

- ベランダ・屋上のひび割れ補修に最適です。

特長

- ベランダ・屋上などの弾力性のあるゴム系簡易防水材です。
- フタを開けるとすぐに使用できるので、ひび割れ、亀裂の目地埋め補修に最適です。

うすめ方

- 塗料の粘度が高く塗りにくいときは、水で少しうすめてください。(5%が目安です)

容量/補修可能距離/色数		
100g	約2.5m	2色

乾燥時間 夏(30℃):約3時間以上
冬(10℃):約6時間以上

	グリーン	グレー
3kg	825019	825002
9kg	825033	825026
16kg	825132	825125

[オンラインショップ→](#)


	グリーン	グレー
100g	825316	825309

[オンラインショップ→](#)

ヘキサコート PS-Kプライマー アクリルエマルジョン下塗剤

ヘキサコートNO.101の下塗り剤

水性



用途

- モルタル、スレート、セメント系、砂付ルーフィング、アスファルトシングル、水性・油性の旧塗膜面にヘキサコートNO.101を塗る前の下塗剤。

●原液のまま、ハケ・ローラーで塗布してください。

容量/塗り面積(1回塗り)

0.5kg	約2㎡(タタミ約1.2枚分)
1.5kg	約6㎡(タタミ約3.6枚分)
3kg	約10~15㎡(タタミ約6~9枚分)
16kg	約53~80㎡

乾燥時間 夏(30℃):約1時間
冬(10℃):約2時間

※塗り重ねは夏:2時間以上、冬:4時間以上乾燥させてから上塗りをしてください。

	透明
0.5kg	825217
1.5kg	825224
3kg	825088
16kg	825095

[オンラインショップ→](#)


容量別商品一覧

商品名	① 下塗り剤 PS-Kプライマー	② 防水材 NO.101	③ 仕上剤 トップクリアー
塗れる面積			
2㎡用 (タタミ 1.2 枚分)	0.5kg	3kg	0.5kg
6㎡用 (タタミ 3.6 枚分)	1.5kg	9kg	1.5kg
10~12㎡用 (タタミ 6 枚分)	3kg	16kg	3kg

ヘキサコート トップクリアー アクリルエマルジョン仕上剤

ヘキサコートNO.101専用水性光沢仕上剤

水性



用途

- ヘキサコートNO.101専用の仕上剤。
- ヘキサコートNO.101の塗膜の汚れ・ベタ付き防止のため、本品を必ず塗装してください。

うすめ方

- 水で20~30%うすめてからハケ・ローラーで塗布してください。

容量/塗り面積(1回塗り)

0.5kg	約2㎡(タタミ約1.2枚分)
1.5kg	約6㎡(タタミ約3.6枚分)
3kg	約10~12㎡(タタミ約6枚分)
16kg	約80~106㎡

乾燥時間 夏(30℃):約1時間
冬(10℃):約3時間

※ヘキサコートNO.101を塗ってから、約12時間以上乾燥させてから塗ってください。

	透明(つやあり)
0.5kg	825194
1.5kg	825200
3kg	825170
16kg	825187

[オンラインショップ→](#)

水性コンクリートカラー

アクリルエマルジョンペイント・つやなし(一部つやあり)

水性

水性

●用途
●コンクリート床・ベランダ床・駐車場・路面・舗道・踏み石・レンガ・ブロック・アスファルト・テラス・バルコニーなどの防じんカラー塗装用。
※フォークリフトなどが通るような場所には塗れません。

●特長
●簡易防水効果のある水性塗料です。
●防じん用塗料としての性能も発揮します。
●アスファルト面にも塗装できます。

●用途
●塗料の粘度が高く塗りにくいときは、水で少しうすめてください。(5%が目安です)

●容量/塗り面積(2回塗り)/色数

0.7L	約2~3㎡(タタミ約1.2~2枚分)	8色
2L	約5~8㎡(タタミ約3~5枚分)	
7L	約20~30㎡(タタミ約12~18枚分)	

●乾燥時間 夏(30℃):約2時間
冬(10℃):約4時間

0.7L	ホワイト 090103	ベールクリーム 090400	イエロー 091001	ベールグリーン 090301	つやありグリーン 091100	グリーン 090806
2L	090110	090417	091018	090318	091117	090813
7L	090127	090424	091025	090325	091124	090820

0.7L	つやありライトグレー 091209	ライトグレー 090202
2L	091216	090219
7L	091223	090226

[オンラインショップ](#)

水性ラインカラー

アクリルエマルジョンペイント・つやなし

水性

水性

●用途
●駐車場、車庫、倉庫、工場、テニスコートなどのアスファルト面・コンクリート面の線引きや区画表示。

●特長
●密着がよく、耐摩耗性、耐候性にすぐれた線引き用塗料です。
●すべり止め剤配合。
●つやなし仕上げです。
●においが少ない水性塗料なので、作業しやすいです。

●用途
●塗料の粘度が高く塗りにくいときは、水で少しうすめてください。(5%以内が目安です)

●容量/塗り面積(1回塗り)/色数

2kg	3~5㎡(10cm幅約30m~50m)	2色
4kg	6~10㎡(10cm幅約60m~100m)	
8kg	12~20㎡(10cm幅約120m~200m)	

●乾燥時間 夏(30℃):約2時間
冬(10℃):約4時間
※塗り重ねは4~8時間以上乾燥させてから上塗りをしてください。(天候や素材によって差があります)

2kg	白 092015	黄 092114
4kg	092022	092121
8kg	092039	092138

[オンラインショップ](#)

●下記商品の詳細は別ページにございます。

「下塗りシーラー」…密着性が高まり、上塗り塗料が塗りやすく、塗膜が長持ちします。

上塗りとの密着性と耐久性をアップ
水性シリコン下塗りシーラー 詳細 P88

劣化した素地押えに
油性密着強化下塗りシーラー 詳細 P89

「コンクリート床・アスファルト用塗料」についてのご注意

このような場所、素材には適しません。

池など常に水がたまる場所・金属面など。シリコン系、フッ素系などの特殊防水処理をした面や強化コンクリート、コーキング材、シーリング材には密着しないものがあります。目立たないところで試し塗りをして、密着することを確認してから塗ってください。

パーキングサイン シリーズ

貼るだけで簡単にライン引き・標示ができる!

オンラインショップ

●用途
●駐車場や工場・倉庫などの床面・壁の区画・各種表示に。

●特長
●アルミ基材なので、ねじれに強い。(トラテープのみ合成ゴム)

ナンバー(大)

●種類 ナンバー 0,1,2,3,4,5,6,7,8(※9は6を逆さにしてご使用ください) ●色数 2色

●サイズ 高さ約280mm ●材質 アルミ ※数字のバックのブルーはカタログ上、見やすくするためのものであり、製品ではありません。

0	1	2	3	4	5	6	7	8
白 881008 黄 880209	881015 880216	881022 880223	881039 880230	881046 880247	881053 880254	881060 880261	881077 880278	881084 880285

ナンバー(小)

●種類 ナンバー 0,1,2,3,4,5,6,7,8(※9は6を逆さにしてご使用ください) ●色数 2色

●サイズ 高さ約120mm ●材質 アルミ ※数字のバックのブルーはカタログ上、見やすくするためのものであり、製品ではありません。

0	1	2	3	4	5	6	7	8
白 881107 黄 880308	881114 880315	881121 880322	881138 880339	881145 880346	881152 880353	881169 880360	881176 880377	881183 880384

文字

●種類 「お客さま用」、「契約者専用」、「前向き駐車」 ●サイズ 巾450mm×高さ100mm

●材質 アルミ

お客さま用	881404	契約者専用	881411	前向き駐車	881428
-------	--------	-------	--------	-------	--------

標識

●種類 「足元注意」、「車イスマーク」、「駐輪禁止」、「駐車禁止」、「自転車置場」、「駐車場」

●サイズ 巾225mm×高さ310mm ●材質 アルミ

足元注意	881503	車イスマーク	881510	駐輪禁止	881527	駐車禁止	881534	自転車置場	881541	駐車場	881558
------	--------	--------	--------	------	--------	------	--------	-------	--------	-----	--------

ラインテープ

●色数 2色 ●サイズ 巾50mm×5m、巾100mm×5m

●材質 アルミ

50mm×5m	881602	880612
100mm×5m	881701	880711

トラテープ

●特長 ●ライトの光で反射します。

●サイズ 巾50mm×5m、巾100mm×5m ●材質 合成ゴム質

50mm×5m	880629
100mm×5m	880728

すべり止めテープ

●用途 ●階段やスロープでのスリップ事故防止に。

●色数 2色 ●サイズ 巾50mm×5m ●材質 アルミ

50mm×5m	880810	880803
---------	--------	--------

水性パーキングサイン用下塗りプライマー

●用途
●アスファルト面、コンクリート面へ「パーキングサイン」ステッカー、テープを接着する時の下塗り用。

●容量 500ml ●塗り面積(1回塗り) 2~4㎡

●乾燥時間 夏(30℃):約20分/冬(10℃):約60分
※うすめずに塗ってください。

500ml	880834
-------	--------

■ **ガッツ モルタルNo.1** 水性フッ素系 着色防水剤



汚れたコンクリート・モルタルをフッ素できれい!長持ち!

- 用途**
- 住宅の基礎や塀に使用されるモルタル・コンクリート面・コンクリートブロック面。
- 特長**
- コンクリート・モルタルでできた住宅基礎のための水性フッ素系着色吸水防止剤です。
 - 塗装することで素材の質感を活かしたまま、新築のような美しさを復活させます。
 - 優れた透湿性で基礎内部から染み出す水分を原因とした膨れ・剥離をおこしません。
 - フッ素配合による強力な耐久性が特長で、雨水などの吸水を防ぎます。またかびや藻の発生、基材の中性化を防ぎ、美しい外観を長く保ちます。
- おすすめ方**
- うすめずに塗ってください。塗料の粘度が高く塗りにくいときは、水で少しうすめてください。(5%が目安です)
- 容量/塗り面積(1回塗り)/色数**
- | | | |
|-------|---------------------|----|
| 0.5kg | 約2㎡(基礎部高さ40cmで約5m) | 2色 |
| 1kg | 約4㎡(基礎部高さ40cmで約10m) | |
| 2kg | 約8㎡(基礎部高さ40cmで約20m) | |
- 乾燥時間** 夏(30℃):約1時間
冬(10℃):約2時間
※塗り残した箇所への追っかけ塗装は膜が乾かないうちに速やかに行ってください。



0.5kg	ライトグレー	146305	グレー	146312
1kg		146404		146411
2kg		146503		146510

オンラインショップ→

■ **弾性ブロック・外かべ用S** アクリルゴム系弾性塗料・つやあり



ソフトタッチの凹凸仕上げ、ひび割れしにくく防水効果が高い

- 用途**
- ブロックべい・モルタルべいに最適。
 - コンクリート・スレート・レンガ・しっくいなどの外壁。
- 特長**
- 網目状ローラーを使って、高級感のある美しい凹凸仕様仕上げができる水性塗料です。
 - モルタルやコンクリートに生じるひび割れに追従する、弾力性のある膜を作ります。
- おすすめ方**
- うすめずに塗ってください。
- 容量/塗り面積(1回塗り)/色数**
- | | | |
|------|--------------------------------------|----|
| 8kg | 7~9㎡(タタミ約4~5枚分)
(ブロック8段積で約5m) | 5色 |
| 16kg | 14~18㎡(タタミ約8~10枚分)
(ブロック8段積で約10m) | |
- 乾燥時間** 夏(30℃):約3時間
冬(10℃):約6時間
※塗り重ねは夏:約4時間以上、冬:約12時間以上乾燥させてから塗ってください。



8kg	ピュアホワイト	240157	アイボリーホワイト	240256	クリーム	240454	サンドベージュ	240850	スモークグレー	240959
16kg		240164		240263		240461		240867		240966

オンラインショップ→

■ **水性シリコン外かべ用** シリコンアクリルエマルジョンペイント・つやあり



シリコンで耐汚染性・耐久性抜群!

- 用途**
- モルタル、スレート、コンクリートかべ、ブロックべい、リシんかべ及び各種塗装されたサイディングかべなどの塗装、塗り替えに最適です。(無塗装の金属系及び無機コーティングしたサイディングは除く)
- 特長**
- 塩害・酸性雨・排気ガスに強く、耐汚染性・耐久性に優れた水性シリコンアクリル系塗料です。
 - 強力防藻・防かび剤配合により、屋外かべのコケ、藻、かびの発生を防ぎます。
 - シリコンと紫外線吸収剤配合(UV-A)により、強い紫外線から外かべを守ります。
- おすすめ方**
- 塗料の粘度が高く塗りにくいときは、水で少しうすめてください。(5%が目安です)
- 容量/塗り面積(2回塗り)/色数**
- | | | |
|------|------------------|----|
| 2kg | 6~7㎡(タタミ約3.5枚分) | 5色 |
| 8kg | 25~30㎡(タタミ約17枚分) | |
| 16kg | 50~60㎡(タタミ約34枚分) | |
- 乾燥時間** 夏(30℃):約1時間
冬(10℃):約2時間
※塗り重ねは夏、冬とも約3時間以上、乾燥させてから塗ってください。




2kg	01 ホワイト	145124	03 アイボリー	145322	04 クリーム	145421	05 タイルベージュ	145520	02 アーバングレー	145223
8kg		145100		145308		145407		145506		145209
16kg		145117		145315		145414		145513		145216

オンラインショップ→

ガッツモルタルNo.1の塗り方



- 1**
- 塗る面のゴミ、油分、かび、藻、コケ等を取り除き、よく乾かしてください。
 - 塗装している場所には塗れません。塗る場合は皮スキやペーパーで古い塗膜を取り除き、均一に浸透するように下地調整をしてください。



- 2**
- 塗りたくないところはマスキングテープ、新聞紙、マスキナーなどで十分にカバーしてください。




- 3**
- 使用する時は中身を均一に混ぜるために、キャップをしたまま容器を逆さにしてよく振り動かしてください。中栓を開けるときは、飛び散りに注意しながら、ローラートレイなど別の容器に必要量を小出ししてお使いください。




- 4**
- コーナーや塗りにくいところからハケで塗っていきます。広い面は、ローラーを使って塗ると楽に塗れます。ローラーは吸い込みの少ない短毛ローラーをおすすめします。
 - 塗り残した箇所への追っかけ塗装は塗料が乾かないうちに速やかにおこなってください。

水性外かべ用の塗り方

1.ホコリ、かび、苔などをきれいに掃除しておきます。油污れ、落書きなどはシンナーか洗剤でふきとります。




2.壁面のヒビ割れや穴などは、アクリルコーキングなどで、埋めサンドペーパーをかけて平らにします。



3.塗料を塗らない所は、古新聞やマスキングテープなどで、よくカバーしておきます。(地面など足元のマスキングも忘れずに)




4.下地補強のため、「水性シリコン下塗り シーラー」又は「油性密着強化下塗りシーラー」をスジカイバケやローラーなど使って、塗りすすめます。(上塗り塗料の密着性耐久性がアップします。)



5.塗りにくい所を先にスジカイバケで塗っておきます。次に広い部分をローラーやコテパテで塗りすすめます。



6.次に、広い面をローラーで、一度W字型(P9参照)に塗り広げてから上下にならすようにして塗りすすめます。(ローラーは3~4㎡を一つの単位として平均した塗膜をつけていきます。)



外かべ・へい用塗料の関連商品

●下記商品の詳細は別ページにございます。

「下塗りシーラー」…密着性が高まり、上塗り塗料が塗りやすく、塗膜が長持ちします。



上塗りとの密着性と耐久性をアップ
水性シリコン下塗りシーラー

詳細
P89



劣化した素地押えに
油性密着強化
下塗りシーラー

詳細
P89

「下地処理剤」…ひび割れや凹凸部分を予め補修しておくことで、塗装しやすくなり、仕上がりもキレイになります。



壁面のひび割れ・くぎ穴の充てん補修に
カラーパテ

詳細
P91



ブロック・モルタルのすき間を埋める
水性ブロック目地うめパテ

詳細
P91

「防水剤」…かび・コケ・汚れを防ぎ、建物の美観を保ちます。



木材・コンクリートに浸透して、素材の風合いを生かす
住宅用防水剤

詳細
P93



住いの美観と防水に
住宅用防水スプレー

詳細
P93



手で塗る屋内外対応しっくい風塗料
STYLE
MORUMORU

詳細
P95



床にも、壁にもザクザク塗れる!
水性塗膜ザラザラ仕上げ
STYLE
ZAKUZAKU

詳細
P96

「外かべ・へい用塗料」についてのご注意

このような場所、素材には適しません。

屋内・屋外の床・浴室の床や浴槽・池など常時水のかかる場所・タール、上塗りが出来ないコーキング・シーリング材・タン板や塗装されていない金属面・木部の生地・塗膜の密着を阻害する特殊な処理や塗装をしてある素材・表面がツルツルしている素材・塩ビ系かべ紙など・シリコン系、フッ素系などの特殊防水処理をした面や強化コンクリート、コーキング材、シーリング材には密着しないものがあります。目立たないところで試し塗りをして、密着することを確認してから塗ってください。

水性ウッディガード 特殊アルキド・アクリルエマルジョンペイント



油性を超える浸透力!

用途

- ログハウス・ウッドデッキ・ラティス(木製フェンス)・ぬれ縁・門扉・板塀・雨戸・戸袋・ルーバーなど屋外の木部・木製品。

特長

- マイクロ粒子浸透型の新しい水性木部保護塗料です。
- 木材に浸透して内部から木の腐食を防ぎます。防虫・防腐・防かび・防藻効果に優れています。
- 耐候性に優れたマイクロ粒子浸透型顔料の採用で、木目がよりくっきりキレイな仕上がりになります。
- 紫外線吸収剤を配合し、日光による色アセ劣化を防止します。(UV-A)
- 自然にやさしい蜜蝋成分を配合し、はっ水効果があります。
- 微臭タイプ。

※頻繁に歩行する床面には適しません。

うすめ方

- 塗料の粘度が高く塗りにくいときは、水で少しうすめてください。(5%が目安です)

容量／塗り面積(2回塗り)／色数

0.2L	約1.5㎡(タタミ約1枚分)	12色
0.7L	約5㎡(タタミ約3枚分)	
1.6L	約12㎡(タタミ約7枚分)	
3.2L	約24㎡(タタミ約14枚分)	
7L	約54㎡(タタミ約32枚分)	5色

乾燥時間 夏(30℃):約2時間
冬(10℃):約4時間

※塗り重ねるときは1回目がよく乾いてから2回目を塗ってください。(目安は夏約2時間、冬約4時間です)

0.2L	13 透明クリアー	01 メープル	03 けやき	04 マホガニ	05 ライトオーク	06 オーク
0.7L	533334	532139	532337	532436	532535	532634
1.6L	533341	532146	532344	532443	532542	532641
3.2L	533358	532153	532351	532450	532559	532658
7L	533365	532160	532368	532467	532566	532665
	—	532177	532375	532474	—	—
0.2L	07 ブラウンオーク	08 チーク	09 ウォルナット	12 セージグリーン	10 シルバーグレー	11 チャコールブラック
0.7L	532733	532832	532931	533235	533037	533136
1.6L	532740	532849	532948	533242	533044	533143
3.2L	532757	532866	532965	533259	533051	533150
7L	532764	532873	532972	533266	533068	533167
	—	532870	532979	—	—	—

[オンラインショップ](#)

水性ウッディリコート アクリルエマルジョンペイント



下地色の影響を受けにくく、きれいな色に仕上がります!

用途

- ログハウス・ウッドデッキ・ラティス(木製フェンス)、ガーデンファニチャー、窓枠・門扉・木戸・下見板・軒天井・板塀・戸袋・羽目板・ぬれ縁などの屋外の木部・木製品。

特長

- 防虫・防腐・防かび・防藻・はっ水機能に優れた木部保護塗料です。
- 非浸透タイプなので、「塗りつぶし」が可能です。下地の影響を受けにくく、きれいな色に仕上がります。濃い色の木材を明るい色へ変えることができます。
- 水性で臭いが少なく、作業しやすい塗料です。

うすめ方

- 塗料の粘度が高く塗りにくいときは、水で少しうすめてください。(5%が目安です)

容量／塗り面積(1回塗り)／色数

0.2L	約2㎡(タタミ約1.2枚分)	8色
0.7L	約7㎡(タタミ約4.3枚分)	
1.6L	約16㎡(タタミ約10枚分)	
3.2L	約32㎡(タタミ約20枚分)	5色
7L	約70㎡(タタミ約43枚分)	

乾燥時間 夏(30℃):約4時間
冬(10℃):約8時間

※塗り重ねるときは1回目がよく乾いてから2回目を塗ってください。(目安は夏約4時間、冬約8時間です)

0.2L	スプルース	ビニー	チーク	ウォルナット	ハリサント	ブラウン
0.7L	548802	548819	548826	548833	548840	548857
1.6L	548901	548918	548925	548932	548949	548956
3.2L	549007	549014	549021	549038	549045	549052
7L	549106	549113	—	549137	549144	—
	549205	549212	—	549236	—	—
0.2L	ブラック	ホワイト				
0.7L	548964	548871				
1.6L	548963	548970				
3.2L	549069	549076				
7L	—	549175				
	—	549274				

[オンラインショップ](#)

水性木部保護塗料 アクリルエマルジョンペイント



木目を生かす浸透タイプ塗料

用途

- ウッドデッキ・ラティス(木製フェンス)・板塀・戸袋・羽目板・ぬれ縁などの屋外木部・木部製品。(玩具・食器など誤って口に触れる危険性があるもの、木製の鳥かごや犬小屋、貴重品には使用しないでください。また、絶えず水がかかったり、つかったり、いつも湿っているところ、屋内の木部床面、頻繁に歩行する床面には適しません)

特長

- 水性タイプなので、初めての方にも手軽に塗装できる木部保護塗料です。
- 木材の防虫・防腐・防かび効果に優れ、木材に浸透して木の腐食を防ぎます。
- 木目を生かした半透明仕上げができ、紫外線吸収剤(UV-A)により、色アセ劣化を防止します。

うすめ方

- 塗料の粘度が高く塗りにくいときは、水で少しうすめてください。(5%が目安です)

容量／塗り面積(2回塗り)／色数

0.7L	5~8㎡(タタミ約3~5枚分)	8色
1.6L	13~18㎡(タタミ約8~11枚分)	
3L	25~33㎡(タタミ約15~20枚分)	

乾燥時間 夏(30℃):約1時間
冬(10℃):約2時間

※塗り重ねるときは1回目がよく乾いてから2回目を塗ってください。(目安は夏約2時間、冬約4時間です)


0.7L	01 メープル	03 けやき	04 マホガニ	05 ライトオーク	06 オーク	08 チーク
1.6L	544101	544125	544132	544149	544156	544170
3L	544309	544323	544330	544347	544354	544378
	544507	544521	544538	544545	544552	544576
0.7L	09 ウォルナット	11 チャコールブラック				
1.6L	544187	544200				
3L	544385	544408				
	544583	544606				

[オンラインショップ](#)

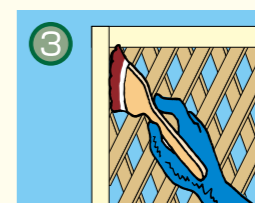
ガーデニング木部の塗り方



1. ゴミ、ホコリ、コケ、かびなどの汚れは、よくとり除いてください。はがれかけた古い塗膜はナイフ、サンドペーパーなどでよく落とします。屋外の場合ドロなどが付いているので、できれば水洗いして、よく乾かしてください。



2. 塗りたくない所にはマスキングテープや新聞紙などでよくカバーしてください。



3. すみや板の継ぎ目、はがれて素地の出ているところなど塗りにくい部分を最初はタップリとスジカイバケですり込むように塗ります。



4. 木目にそって手早く塗ってください。より美しく、より強い耐久性を持たせるためには、2~3回塗りをお勧めします。(ただし、塗り重ねると着色も濃くなります。)



木目を強調したい場合は、ハケで木目にそって塗ってから、早めに綿のクロスで、円を描くように拭きとってください。

ローズガーデンカラーズ エナメルタイプ アクリルエマルジョンペイント



我が家の庭はペイントで変わる…ガーデン・コスメカラーのススメ

- 用途**
 - 屋内外の木部、木製品、鉄部などに使用できます。
 - パーゴラ、ラティス、柵、フェンス、ゲート、門扉、窓枠(トリム)、ドア、遊具、トレリス、フラワーボックス、プランター、ベンチ、テーブルなどのガーデニング材、室外機カバー、ブロック、テラコッタに。
 - ※テーブルの天板、床面には塗れません。
- 特長**
 - ガーデンの花や緑に調和し、コーディネートしやすいカラーです。
 - 落ち着いたシルク調の微光沢で、ハケ目が目立たず美しく仕上がります。
 - 低臭で取扱いが容易な水性タイプの塗料です。また、乾燥後は耐水性、耐候性に優れた塗膜になります。
- おすすめ方**
 - 塗料の粘度が高く塗りにくいときは、水で少しうすめてください。(5%が目安です)
- 容量/塗り面積(1回塗り)/色数**

0.2L	1.5~2㎡(タタミ約1枚分)	34色
0.8L	6~8㎡(タタミ約4枚分)	
- 乾燥時間** 夏(30℃):約1時間
冬(10℃):約2時間
※塗り重ねる時は、夏:約2時間、冬:約4時間以上あげてください。

[オンラインショップ](#)

0.2L 0.8L	001 アルバートル 542107 542909	046 アマンド 542220 543029	106 サフィール 542381 543180	020 グラフィット 542114 542916		
0.2L 0.8L	021 ムートン 542121 542923	041 エクリュ 542176 542978	061 ベルル 542237 543036	081ソレイユ 542282 543081	101 ミストラル 542336 543135	121 シエル 542398 543197
0.2L 0.8L	022 ラ/シ 542138 542930	042 サープル 542183 542985	062 フィセル 542244 543043	082 カンパニュ 542299 543098	102ベベルマント 542343 543142	122 プラージュ 542404 543203
0.2L 0.8L	023 エクロス 542145 542947	043 グレージュ 542190 542992	063 プーロー 542251 543050	083 フヌイユ 542305 543104	103 リヴィエール 542350 543159	123 パリジャンブルー 542411 543210
0.2L 0.8L	024 オーブ 542152 542954	044 シャータン 542206 543005	064 ブロンズ 542268 543067	084 オンブラージュ 542312 543111	104 イタン ロテュス 542367 543166	124 ビレナー 542428 543227
0.2L 0.8L	025 ボルドー 542169 542961	045 グラン 542213 543012	065 シャルボナー 542275 543074	085 オリーブ 542329 543128	105 ローリエ 542374 543173	125 アガート 542435 543234

※JANコードの上7ケタ(4976124)は省略してあります。※色見本は印刷色なので、実際とは異なります。

ローズガーデンカラーズ ステインタイプ 特殊アルキド・アクリルエマルジョンペイント



我が家の庭はペイントで変わる…ガーデン・コスメカラーのススメ

- 用途**
 - ウッドデッキ・ラティストレリス・パーゴラ・ガーデニングファニチャーなどの屋外木部・木部製品。
 - 適さない用途:**玩具・食器など誤って口に触れる危険性があるもの、鳥かごや犬小屋、貴重品、屋内床面や頻りに歩行する床面には使用しないでください。また、絶えず水がかかったり、つかったり、いつも湿っているところにも使用しないでください。
- 特長**
 - 木目がくっきりとキレイに見える、着色(ステイン)半透明仕上げです。
 - 耐候性に優れ、屋外の木部・木部製品を保護します。
 - 木材内部に浸透し、防虫・防腐・防かび・防藻効果を発揮します。
- おすすめ方**
 - 塗料の粘度が高く塗りにくいときは、水で少しうすめてください。(5%が目安です)
- 容量/塗り面積(2回塗り)/色数**

0.2L	1~2㎡(タタミ約1枚分)	6色
0.8L	4~8㎡(タタミ約3枚分)	
- 乾燥時間** 夏(30℃):約2時間
冬(10℃):約4時間
※塗り重ねる時は、夏:約2時間、冬:約4時間以上あげてください。

[オンラインショップ](#)

0.2L 0.8L	01 エラール 542701 543500	03 オルム 542718 543517	06 シェヌ 542725 543524	08 テック 542732 543531	09 ヌフ 542749 543548	11 シャルボン 542756 543555
--------------	-----------------------------	----------------------------	----------------------------	----------------------------	---------------------------	------------------------------

ガーデン木部用スプレー アルキド樹脂塗料



天然ヒバ油配合で防虫・防腐・防かび効果

- 用途**
 - ラティストレリス・プランター・ガーデンファニチャー・ウッドデッキ・パーゴラ・ぬれ縁・犬小屋などの屋外の未塗装木部・木製品。
- 特長**
 - 木材に深く浸透し、はっ水性、耐候性に優れていますので、木材を長期間保護します。
 - 天然ヒバ油(ヒノキチオール主成分)配合により、優れた防虫・防腐・防かび効果を発揮します。
- 容量/塗り面積(2回塗り)/色数**

300ml	0.7~1.1㎡	8色
-------	----------	----
- 乾燥時間** 夏(30℃):約12~24時間
冬(10℃):約1~2日間

[オンラインショップ](#)

300ml	09 透明クリアー 290916	01 メープル 290114	02 けやき 290213	04 マホガニ 290411	03 チーク 290312	05 ウォルナット 290510
300ml	06 グリーン 290619	08 ブラック 290817				

「ガーデニング木部塗料」についてのご注意

- 木の色・材質・吸い込み具合により、仕上がりが異なりますので、予め目立たないところで試し塗りをして、色、仕上がりの状態などを確かめてください。
- 吸い込みやすい木部は、色表示よりも濃くなりますので特にご注意ください。
- ヤニのある部分は乾燥がかなり遅れたり、場合によっては乾かないことがあります。
- ステイン塗料は他の塗料がすでに塗装されている面には適しません。旧塗膜を十分に取り除いてください。また、プリント合板・デコラ板等の吸い込みのない化粧合板などの木部には塗れません。頻りに歩行する床面にも使用できません。

※JANコードの上7ケタ(4976124)は省略してあります。※色見本は印刷色なので、実際とは異なります。

油性デッキ&ラティス 木材用着色保護塗料



浸透性と、はっ水性に優れる木部ガーデニング用

■用途

●ラティス・ウッドデッキ・トレリス・ガーデンファニチャーなどガーデン用木製品やぬれ縁・羽目板などの木部に。(屋内の床、頻繁に歩行する床面、玩具・楽器などには使用しないでください)

■特長

●木材の防虫・防腐・防かび効果に優れ、はっ水効果により木材を保護します。木材に深く浸透して通気性を保ちながら、木材の耐久性を高めます。低臭で木目を生かす半透明仕上がりになります。

■おすすめ方

●塗料の粘度が高く塗りにくいときは、ペイントうすめ液で少しうすめてください。(5%が目安です)

■容量／塗り面積(2回塗り)／色数

0.7L	4~7㎡(タタミ約2~4枚分)	10色
1.6L	9~14㎡(タタミ約6~9枚分)	
3.2L	18~28㎡(タタミ約11~15枚分)	5色
7L	40~70㎡(タタミ約24~42枚分)	
14L	80~140㎡(タタミ約48~84枚分)	

■乾燥時間 夏(30℃):約12~24時間
冬(10℃):約1~2日間

0.7L	525162	01 メーブル	02 けやき	04 マホガニ	05 オーク	03 チーク	06 ヲルナツト
1.6L	525179	525261	525278	525469	525568	525360	525667
3.2L	525186	525285	525278	525476	525575	525377	525674
7L	525148	525247	525285	525483	525582	525384	525681
14L	525155	525254	—	—	525544	525346	525643
					525551	525353	525650

0.7L	525766	07 白木(やや白色)	09 カントリーグリーン	10 ガーディアンブルー	08 シャドウグレー
1.6L	525773	525964	525971	526060	525865
3.2L	525780	525973	525988	526077	525872
7L	—	—	—	526084	525889
14L	—	—	—	—	—

[オンラインショップ](#)→

油性木部保護塗料ステインガード 木材用着色保護塗料



抜群の浸透性・はっ水性・耐久性

■用途

●ウッドデッキ、ログハウス、木製フェンス(ラティス)、木製遊具、ガーデンング木製品・木製外壁材・窓枠、門扉・木戸・下見板・軒天井・板塀・戸袋・羽目板・ぬれ縁などの屋外の木部・木製品。

■特長

●紫外線(UV)や風雨から屋外の木部を長期間保護する油性塗料です。
●木目を生かした半透明仕上げになります。
●木の呼吸を生かすために、木材に浸透して表面に余分な塗膜をつくりません。
●浸透性・はっ水性・耐久性に優れます。
●防虫・防腐・防かび・防藻効果があります。
●作業性と浸透性に優れた油性タイプで、本格的なログハウスなどに適しています。

■おすすめ方

●塗料の粘度が高く塗りにくいときは、ペイントうすめ液で少しうすめてください。(5%が目安です)

■容量／塗り面積(2回塗り)／色数

0.7L	7㎡(タタミ約4枚分)	8色
1.6L	16㎡(タタミ約10枚分)	
3.2L	32㎡(タタミ約20枚分)	5色
14L	140㎡(タタミ約87枚分)	

■乾燥時間 夏:約4時間
冬:約6時間

※塗り重ねるときは1回目がよく乾いてから2回目を塗ってください。(目安は夏約6時間以上、冬約12時間以上です)

0.7L	519550	とうめい	スプルス	ビニー	メーブル	オーク	チーク
1.6L	519556	519567	519567	519567	519574	519529	519512
3.2L	520051	519963	519963	519901	519970	519925	519918
7L	—	520068	520068	520068	520075	520020	520013
14L	—	—	—	519703	—	519727	519710

0.7L	519536	ウォルナット	バリサンダ
1.6L	519932	519536	519543
3.2L	520037	519932	519949
7L	519734	520037	520044
14L	—	519734	519741

[オンラインショップ](#)→

油性木部保護塗料 木材用着色保護塗料



木目を生かす防虫・防腐塗料

■用途

●ウッドデッキ・ガーデン木製家具類、ログハウスの外装部・木製外壁材、屋外木製窓枠・木製フェンス、屋外の木製遊具・ぬれ縁、羽目板、雨戸・門扉など。(室内床、頻繁に歩行する床面・玩具・楽器などには使用しないでください)

■特長

●木材の防虫・防腐・防かび効果に優れ、はっ水効果もあるので木材を長時間保護します。
●木材に深く浸透して通気性を保ち、木材の耐久性を高めます。
●木目を生かした半透明仕上げができ、色アセが少ない鮮明な色調で、屋外木部用として最適です。

■おすすめ方

●塗料の粘度が高く塗りにくいときは、ペイントうすめ液で少しうすめてください。(5%が目安です)

■容量／塗り面積(2回塗り)／色数

0.7L	約7.5㎡(タタミ約5枚分)	10色
1.6L	約16㎡(タタミ約14枚分)	
3L	約30㎡(タタミ約22枚分)	
7L	約70㎡(タタミ約37枚分)	
14L	約140㎡(タタミ約74枚分)	

■乾燥時間 夏(30℃):約4時間
冬(10℃):約6時間

※塗り重ねるときは1回目がよく乾いてから2回目を塗ってください。(目安は夏約6時間以上、冬約12時間以上です)

0.7L	519895	透明クリアー	スプルス	ケヤキ	マホガニ	オーク	チーク
1.6L	519679	519802	519604	519611	519840	519826	519857
3L	519497	519604	519406	519413	519642	519628	519659
7L	519291	519406	519208	519215	519444	519420	519451
14L	519093	519000	519000	519017	519246	519222	519253
					519048	519024	519055

0.7L	519833	オーブ	ウォルナット	バリサンダ	ブラック
1.6L	519635	519871	519871	519864	519888
3L	519437	519679	519475	519680	519680
7L	519239	519475	519277	519482	519482
14L	519031	519079	519062	519284	519086

[オンラインショップ](#)→

水性オイルステイン 合成樹脂塗料



家具やドア・木製品・工作品・食器などの屋内未塗装木部に

■用途

- テーブル・イス・棚などの未塗装木製家具類、室内の窓枠・ドア・腰板などの未塗装木製建具類、木製品のおもちゃ、食器に。
- ※旧塗膜がある場所は完全に除去する必要があります。

■特長

- 木目を自然に生かす「着色剤」です。
- においがほとんどしない水性タイプの「オイルステイン」です。
- 「食品衛生法20号」適合商品ですので、室内木部や木製の食器などにも安心してご使用になれます。

■うすめ方

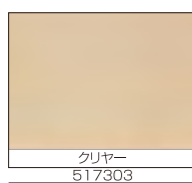
- 塗料の粘度が高く塗りにくいときは、水で少しうすめてください。(5%が目安です)

■容量／塗り面積(1回塗り)／色数

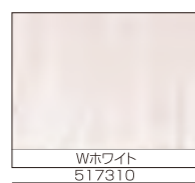
125ml	約2㎡(タタミ約1.2枚分)	6色
-------	----------------	----

■乾燥時間 20℃時: 約1.5時間


※上塗りには、「水性ウレタンニス」「油性ウレタンニス」「屋外用ニス」「ラッカークリヤー」「つや出しニス」「つや消しニス」のいずれも可能です。




125ml クリヤー 517303



Wホワイト 517310



Wメープル 517327



Wマホガニ 517334



Wウォルナット 517341



Wブラック 517358

[オンラインショップ](#)

水性ウレタンニス ウレタン樹脂塗料



家具やドア・木製品・日曜大工・工作品に

■用途

- 家具やドア・木製品・日曜大工・工作品に。
- 屋内で使用する木製家具や工作品に。

■特長

- においが少なく、塗りやすい水性塗料です。
- 乾くと硬い塗膜ができ、実用的なものにも使えます。
- 着色とニス塗りが同時にでき、木目を生かした美しいつやに仕上がります。


■うすめ方

- 塗料の粘度が高く塗りにくいときは、水で少しうすめてください。(5%が目安です)

■容量／塗り面積(2回塗り)／色数

125ml	約1.5㎡(タタミ約1枚分)	7色
250ml	約3㎡(タタミ約2枚分)	
750ml	約9㎡(タタミ約6枚分)	

■乾燥時間 20℃時: 約1時間




125ml クリヤー 516702
250ml 516726
750ml 516740




つや消しクリヤー 516719
516733
516757




ナチュラル 516009
516108
516207



チーク 516016
516115
516214



オーク 516023
516122
516221



ウォルナット 516030
516139
516238



125ml エボニーブラック 516047
250ml 516146
750ml 516245

[オンラインショップ](#)

オイルステイン 木部用着色剤



家具やドア・木製品・工作品・窓枠などの屋内未塗装木部に

■用途

- テーブル・イス・棚などの未塗装木製家具類、室内の窓枠・ドア・腰板などの未塗装木製建具類、工作品に。
- ※旧塗膜がある場所は完全に除去する必要があります。

■特長

- 木目の自然の美しさを生かした、鮮やかな着色仕上げができます。
- 木材に対して強い浸透性を持っており、「そまり」が非常によく、木目を荒らしません。木材への浸透性に優れていますのでざらついた木材でも、ムラなく染めることができます。

■うすめ方


- 塗料の粘度が高く塗りにくいときは、ペイントうすめ液で少しうすめてください。(5%が目安です)

■容量／塗り面積(1回塗り)／色数

125ml	約2㎡(タタミ約1.2枚分)	5色
250ml	約4㎡(タタミ約2.4枚分)	
750ml	約12㎡(タタミ約7.2枚分)	

■乾燥時間 20℃時: 約1時間

※上塗りには、「油性ウレタンニス」を推奨します。「ラッカークリヤー」「水性ウレタンニス」「つや出しニス」「つや消しニス」は、色のにじみ出しを防ぐために、「セラックニス」を塗装してから、上塗りしてください。



125ml Sメープル 517006
250ml 517105
750ml 517204




Sシヤキ 517013
517112
517211



Sマホガニ 517020
517119
517218



Sウォルナット 517037
517136
517235



SEボニーブラック 517044
517143
517242

[オンラインショップ](#)

油性ウレタンニス、油性ウレタンニススプレー ウレタン樹脂塗料



家具やドア・木製品・日曜大工・工作品・窓枠・間仕切り・床に

■用途

- 家具やドア・木製品・日曜大工・工作品に。
- 屋内で使用する木製家具や工作品に。
- 窓枠・間仕切り・ひさしのある屋外木部。
- 床にもご利用いただけます。

■特長

- 耐候性がよく、変色が少ないニスです。
- 着色とニス塗りが同時にでき、木目を生かした美しいつやに仕上がります。
- 摩耗や衝撃に強く、耐久性に優れた高性能ウレタン樹脂塗料です。

■うすめ方

- 塗料の粘度が高く塗りにくいときは、ペイントうすめ液で少しうすめてください。(5%が目安です)

■容量／塗り面積(2回塗り)／色数

125ml	約1.5㎡(タタミ約1枚分)	7色
250ml	約3㎡(タタミ約2枚分)	
750ml	約9㎡(タタミ約6枚分)	
スプレー300ml	約1.5㎡(タタミ約1枚分)	


■乾燥時間 20℃時: 約3時間




125ml クリヤー 516764
250ml 516788
750ml 516801
スプレー300ml 516825




つや消しクリヤー 516771
516795
516818
516832




ナチュラル 516306
516405
516504
516603




チーク 516313
516412
516511
516610



オーク 516320
516429
516528
516627



ウォルナット 516337
516436
516535
516634



125ml エボニーブラック 516344
250ml 516443
750ml 516542
スプレー300ml 516641

[オンラインショップ](#)

ビンテージワックス 木部用ワックス



室内の木製家具・作品などのオイルフィニッシュ仕上げに

■用途

- 家具・作品など屋内木部。(床を除く)
- ※ニスなどが塗られていない状態の未塗装木材(白木)に限ります。
- ※クリアーは他の色のメンテナンスとしてもご使用いただけます。

■特長

- 「えごま」を使用した、環境に優しい植物油ベースのワックスです。
- 屋内のほとんどの未塗装木材に使用できます。
- 木の持つ自然な素材感を生かしたオイルフィニッシュ仕上げです。
- 靴墨のようになめらかで塗りやすく、美しく着色・保護します。
- 木の呼吸を妨げません。
- 塗装時に便利なビニール手袋付きです。

※自然発火にご注意ください。

ワックスが付着した可燃物(ウエス、ダンボールなど)は自然発火のおそれがあります。速やかに焼却処分をするか、容器に入った水に浸して処理をしてください。

■容量/塗り面積(1回塗り)/色数

160g	約5~15㎡	4色
------	--------	----

※塗り面積は、木材の種類、研磨の程度、ワックスの状態(固形状・液状)、塗装用具が吸う量などによって大きく変わることがあります。

シナベニヤなど研磨されていない 吸い込みのよい木材	約5~10㎡
1×4SPF材などすでに研磨された 吸い込みの少ない木材	約10~15㎡

■乾燥時間 20℃時:約24時間

※早く乾燥させたい時は、ドライヤーをご使用ください。

[オンラインショップ→](#)




160g クリアー 515804



チーク 515811



ウォールナット 515828



エボニーブラック 515835

オイルフィニッシュ 木材用着色保護塗料



木の呼吸を妨げない、安心・安全の国産自然系塗料

■用途

- 家具、ドア、建材、フローリング、おもちゃなど、浸透性のある木製品全般。※表面がコーティング加工された木材には塗れません。

■特長

- 木目の質感を生かす「オイルフィニッシュ仕上げ」の木材用着色保護塗料です。
- 木材に深く浸透し、表面を布でふきとるだけで、色ムラのないプロの仕上がり感が得られます。
- 亜麻仁油ベースで木の呼吸を妨げない、安心・安全の国産自然系塗料です。
- 撥水性、防汚性、つやなし仕上げ。

※ホルムアルデヒド・トルエン・キシレンは原材料に使用していません。

※自然発火にご注意ください

■容量/塗り面積(2回塗り)/色数

200ml	約2㎡(タタミ約1.2枚分)	4色
1L	約10㎡(タタミ約6.1枚分)	

■うすめ方

- うすめずにそのまま塗ってください。

■乾燥時間 約24時間以上

[オンラインショップ→](#)




200ml 1L ナチュラル 528705 528804



ミディアムウォールナット 528712 528811



ダークウォールナット 528729 528828



エボニーブラウン 528736 528835

屋外用ニスクリヤー、屋外用ニスクリヤースプレー ウレタン樹脂塗料



ドア・窓枠・雨戸・戸袋・木のベランダ・下見板などの屋外木部に

■用途

- ドア・窓枠・雨戸・戸袋・木のベランダ・下見板などの屋外木部に。

■特長

- 透明でつやのある塗膜が、屋外の木部をしっかり保護します。
- 木目を生かした美しいつやに仕上がります。
- 摩耗や衝撃に強く、耐水性・耐久性に優れた高性能ウレタン樹脂塗料です。


■うすめ方

- 塗料の粘度が高く塗りにくいときは、ペイントうすめ液で少しうすめてください。(5%が目安です)

■容量/塗り面積(2回塗り)/色数

250ml	約3㎡(タタミ約2枚分)	1色
750ml	約9㎡(タタミ約6枚分)	
スプレー300ml	約1.5㎡(タタミ約1枚分)	

■乾燥時間 20℃時:約3時間



250ml 750ml スプレー300ml クリアー 516924 516931 516948

[オンラインショップ→](#)

ラッカークリヤー(速乾ニス) アルキド樹脂塗料



家具やドア・木製品・日曜大工・作品に

■用途

- 家具やドア・木製品・日曜大工・作品に。
- 屋内で使用する木製家具や作品に。

■特長

- 乾きが速く、キズがつきにくい硬くて丈夫な塗膜を作ります。
- 光沢に優れ、透明性の高い仕上がりになります。


■うすめ方

- 塗料の粘度が高く塗りにくいときは、ラッカーうすめ液で少しうすめてください。(5%が目安です)

■容量/塗り面積(2回塗り)/色数

250ml	約2㎡(タタミ約1.2枚分)	1色
-------	----------------	----

■乾燥時間 20℃時:約30分



250ml クリアー 516856

[オンラインショップ→](#)

セラックニス 酒精塗料



木製家具・屋内木部の下塗りに

■用途

- 木製家具・屋内木部の下塗りに。

■特長

- 木材のヤニ止め、クギの頭のさび止め、着色剤のにじみ出し防止に使用できます。

■うすめ方


- 塗料の粘度が高く塗りにくいときは、ラッカーうすめ液で少しうすめてください。(5%が目安です)

■容量/塗り面積(1回塗り)/色数

125ml	約1㎡(タタミ約0.6枚分)	1色
250ml	約2㎡(タタミ約1.2枚分)	

■乾燥時間 20℃時:約1時間

※上塗りには、「水性ウレタンニス」「油性ウレタンニス」「屋外用ニス」「ラッカークリヤー」「つや出しニス」「つや消しニス」が使用できます。



125ml 250ml クリアー 516955 516962

[オンラインショップ→](#)

つや出しニス、つや出しニススプレー 水性アクリル樹脂塗料

水性



紙粘土細工・紙・工芸品・木工品などの工作・ホビー用品に

- 用途
 - 紙粘土細工・紙・工芸品・木工品などの工作・ホビー用品に。
 - 和紙の保護にもご使用いただけます。
- 特長
 - 乾きが速く、ピカッとつやのある無色透明の丈夫な皮膜を作ります。
 - 水彩絵の具の上に塗っても色がにじみません。
- おすすめ方
 - うすめずにそのまま塗ってください。

■容量／塗り面積(2回塗り)／色数

125ml	約1㎡(タタミ約0.6枚分)	1色
250ml	約2㎡(タタミ約1.2枚分)	
スプレー300ml	約1.5㎡(タタミ約1枚分)	

■乾燥時間 20℃時:約10分



オンラインショップ▶

つや消しニス、つや消しニススプレー 水性アクリル樹脂塗料

水性




紙粘土細工・紙・工芸品・木工品などの工作・ホビー用品に

- 用途
 - 紙粘土細工・紙・工芸品・木工品などの工作・ホビー用品に。
 - 和紙の保護にもご使用いただけます。
- 特長
 - 乾きが速く、マット感のある無色透明の丈夫な皮膜を作ります。
 - 水彩絵の具の上に塗っても色がにじみません。
- おすすめ方
 - うすめずにそのまま塗ってください。

■容量／塗り面積(2回塗り)／色数

125ml	約1㎡(タタミ約0.6枚分)	1色
250ml	約2㎡(タタミ約1.2枚分)	
スプレー300ml	約1.5㎡(タタミ約1枚分)	

■乾燥時間 20℃時:約10分



オンラインショップ▶

オイルステイン 木部用着色剤

油性




建築基準法対応品
F☆☆☆☆

着色力抜群の油性ステイン塗料

- 用途
 - テーブル・イス・棚などの未塗装木製家具類、室内の窓枠・ドア・腰板などの未塗装木製建具類、ペーパークラフトなどの工作品に。
- 特長
 - 木材に対して強い浸透性を持っており、「そまり」が非常によく、木目を荒らしません。
 - 非常に塗りやすく、ムラができません。
 - 乾燥が早く、10分程度で手につかなくなります。(夏30℃時)

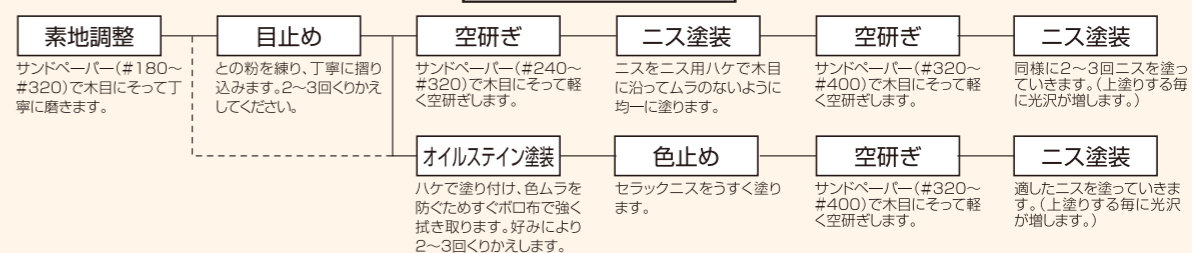
- おすすめ方
 - うすめずに塗ってください。
- 容量／塗り面積(1回塗り)／色数

300ml	3~5.5㎡	6色
1L	10~18㎡	
4L	40~72㎡	
- 乾燥時間 10分~1時間
- ※必ず用途にあったニスを上塗りしてください。

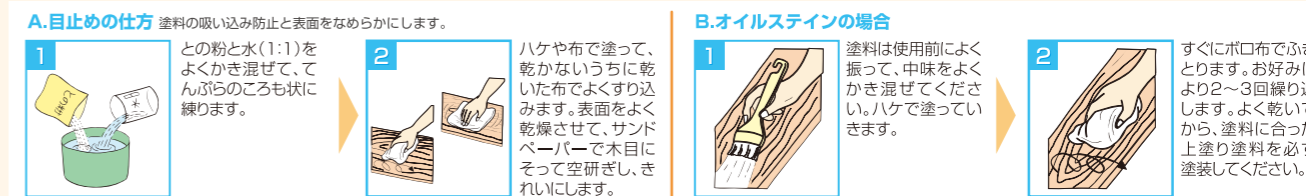
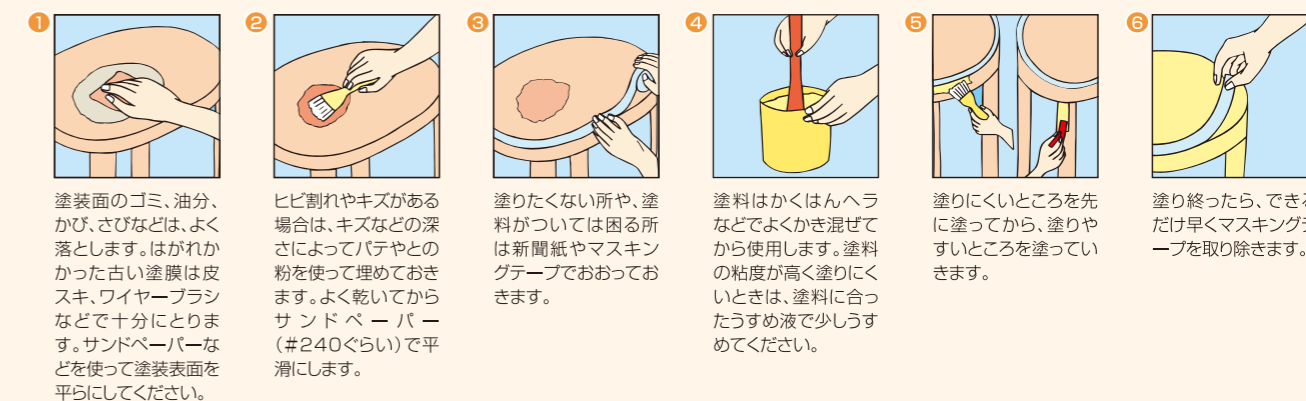


オンラインショップ▶

標準的な塗り方



【木工作品の塗り方】



ご注意 (商品の注意書もよく読んでからご使用ください。)

- 一度に濃く塗った色は、うすくなりませんので、うすめてから2度塗りをおすすめします。また、木の色・材質・吸い込み具合などにより、表示の色と異なることがありますので目立たない部分や同質の木片で試し塗りをしてからご使用ください。
- 塗料は厚く塗ると、中まで乾かずシワができることがあります。1回目がよく乾かないうちに2回目を塗る場合もシワになることがあります。うすめに塗り重ねる事と、前の塗料が完全に乾いてから塗る事が上手に塗るコツです。
- 木のフシからヤニがでていることがありますので、塗装前にセラックニスをヤニがでていない部分に塗っておきます。さらに着色ニスを塗る場合は、セラックニスを塗っている部分と塗っていない部分で色ムラが出やすいので全体にセラックニス塗ってから着色ニスで仕上げてください。
- 表面の硬いUV塗装仕上げやセラミック塗装仕上げの床材などには、塗料が密着しませんので使用しないでください。

カラーズプレーベーシック アクリル樹脂塗料・つやあり(一部つやなし)



色数が豊富です。幅広い用途に使えます。

■用途

- 鉄部、木部、コンクリート、スレート、プラスチック(スチロール樹脂、アクリル樹脂、硬質塩ビ樹脂、ABS樹脂は可。ポリエチレン、ポリプロピレンは不可。)
- 日曜大工、家具、ホビー工作、クラフト、マーキング。

■特長

- 低臭で作業しやすく、幅広い用途に使える高光沢の水性塗料です。
- 乾燥前は水ぶきで落とすことができ、乾燥後は強い塗膜になります。
- 霧は長円形(楕円)に吹き付けられ、噴出口先端を回転させると長円をタテ、ヨコに変えられる可変ノズル使用。
- 有害な鉛化合物、トルエンは原料として配合しておりません。

■容量/塗り面積(2回塗り)/色数

400ml	鉄	0.9~1.4㎡	22色
	木	0.5~1.0㎡	

■乾燥時間

夏(30℃):約30分

冬(10℃):約50分

オンラインショップ→

400ml	 透明クリアー 266003	 つやなしクリアー 266010	 ホワイト 266027	 つやなしホワイト 266034	 ミルクィホワイト 266041	 アイボリー 266058
400ml	 クリーム 266065	 イエロー 266133	 レッド 266096	 ライトカーキ 266126	 チョコレート 266102	 ライトグリーン 266140
400ml	 グリーン 266157	 ディープグリーン 266164	 コバルトブルー 266195	 ブルー 266201	 グレー 266218	 ダークグレー 266225
400ml	 ブラック 266232	 つやなしブラック 266249	 シルバーメタリック 266256	 ゴールドメタリック 266263		

カラーズプレープレミアム アクリル樹脂塗料・つやあり(一部つやなし)



耐候性、耐久性に優れ、屋外の部材に適しています。

■用途

- 鉄部、木部、コンクリート、スレート、プラスチック(スチロール樹脂、アクリル樹脂、硬質塩ビ樹脂、ABS樹脂は可。ポリエチレン、ポリプロピレンは不可。)
- 日曜大工、家具、ホビー工作、クラフト、マーキング。

■特長

- シリコン配合により、耐候性・耐久性に優れたプロ仕様の塗料です。
- 低臭で作業しやすく、幅広い用途に使える高光沢の水性塗料です。
- 乾燥前は水ぶきで落とすことができ、乾燥後は日光や雨に強い塗膜になりますので屋外にもお勧めです。
- 有害な鉛化合物、トルエンは原料として配合しておりません。
- 霧は長円形(楕円)に吹き付けられ、噴出口先端を回転させると長円をタテ、ヨコに変えられる可変ノズル使用。

■容量/塗り面積(2回塗り)/色数

400ml	鉄	0.9~1.4㎡	16色
	木	0.5~1.0㎡	

■乾燥時間

夏(30℃):約30分

冬(10℃):約50分

オンラインショップ→

400ml	 透明クリアー 266706	 ホワイト 266720	 つやなしホワイト 266737	 アイボリー 266761	 イエロー 266836	 レッド 266799
400ml	 チョコレート 266805	 グリーン 266850	 コバルトブルー 266898	 ブルー 266904	 グレー 266911	 ダークグレー 266928
400ml	 ブラック 266935	 つやなしブラック 266942	 シルバーメタリック 266959	 ゴールドメタリック 266966		

ニューワイドスプレー アクリル樹脂塗料・つやあり(一部つやなし)



手軽さいちばん、豊富な用途 ガス抜きキャップ付き

■用途

- 木部、鉄部、コンクリート、プラスチック、発泡スチロール、かべ、浴室、日曜大工、マーキングなど。

■特長

- 霧が細かく、タレにくくなっています。
- 下地の塗膜やプラスチックをおかさず、8つの用途に使えます。
- 有害な鉛化合物、トルエンは原料として配合しておりません。
- 霧は長円形(楕円)に吹き付けられ、噴出口先端を回転させると長円をタテ、ヨコに変えられる可変ノズル使用。
- 簡単にガス抜きができるガス抜きキャップつきです。

■容量/塗り面積(2回塗り)/色数

300ml	鉄	0.7~1.1㎡(タタミ約1/2枚分)	25色
	木	0.4~0.8㎡(タタミ約1/3枚分)	

■乾燥時間 夏(30℃):約20分
冬(10℃):約40分

[オンラインショップ](#)

アクリルラッカースプレー アクリル樹脂塗料・つやあり(一部つやなし)



乾きが速く、きれいな仕上がり ガス抜きキャップ付き

■用途

- 自転車・日曜大工の作品などの木部・鉄部に。(床はのぞく)

■特長

- 高光沢で乾燥が早く、日光や雨に強いアクリル塗料です。
- 有害な鉛化合物、トルエンは原料として配合しておりません。
- 霧は長円形(楕円)に吹き付けられ、噴出口先端を回転させると長円をタテ、ヨコに変えられる可変ノズル使用。
- 簡単にガス抜きができるガス抜きキャップつきです。

■容量/塗り面積(2回塗り)/色数

300ml	0.5~1.0㎡	22色
	400ml	

■乾燥時間 夏(30℃):約30分
冬(10℃):約50分

[オンラインショップ](#)

300ml	06 透明クリアー 280610	07 つやなしクリアー 280719	01 ホワイト 280115	02 つやなしホワイト 280214	26 ミルキーホワイト 282614	27 アイボリー 282713
300ml	28 クリーム 282812	11 イエロー 281112	10 オレンジ 281013	08 ピンク 280818	09 レッド 280917	23 チョコレート 282317
300ml	22 茶色 282218	21 ライトカーキ 282119	12 パロットグリーン 281211	13 グリーン 281310	24 ディープグリーン 282416	14 マリンブルー 281419
300ml	15 ブルー 281518	25 ネイビーブルー 282515	03 グレー 280313	04 ブラック 280412	05 つやなしブラック 280511	29 シルバーメタリック 282911
300ml	30 ゴールドメタリック 283017					

300ml 400ml	08 透明クリアー 270833 270840	01 ホワイト 270130 270147	02 つやなしホワイト 270239 270246	19 アイボリー 271939 271946	20 クリーム 272035 272042	11 イエロー 271137 271144
300ml 400ml	10 オレンジ 271038 271045	07 ピンク 270734 270741	09 レッド 270932 270949	18 チョコレート 271830 271847	17 プライマー色(茶色) 271731 271748	12 グリーン 271236 271243
300ml 400ml	13 ディープグリーン 271335 271342	14 マリンブルー 271434 271441	15 コバルトブルー 271533 271540	16 ブルー 271632 271649	03 グレー 270338 270345	04 ダークグレー 270437 270444
300ml 400ml	05 ブラック 270536 270543	06 つやなしブラック 270635 270642	22 シルバーメタリック(銀色) 272233 272240	21 ゴールドメタリック(金色) 272134 272141		

スプレーラッカー 硝化綿ラッカーエナメルつやあり(一部つや消し)

美しい仕上がり 高品質スプレー

用途

- 自転車・家具・冷蔵庫など電化製品・玩具・機械器具・日曜大工の作品などの吹き付け塗り・その他マーキングなど。

特長


- 有害な鉛化合物は原料として配合しておりません。
- 霧は長円形(楕円)に吹き付けられ、噴出口先端を回転させると長円をタテ、ヨコに変えられる可変ノズル使用。
- 簡単にガス抜きができるガス抜きキャップつきです。

容量/塗り面積(2回塗り)/色数

400ml	鉄	1.0~1.4㎡	22色
	木	0.6~1.0㎡	

乾燥時間 夏(30℃):約30分
冬(10℃):約1時間

[オンラインショップ→](#)



400ml	透明クリアー 250101	ツヤ消しクリアー 250200	ホワイト 250309	ツヤ消しホワイト 250408	アイボリー 252303	クリーム 252204
400ml	イエロー 251009	オレンジ 251900	ピンク 252709	レッド 251504	チョコレート 252105	プライマー 253003
400ml	ライトグリーン 251702	グリーン 251603	エメラルドグリーン 251801	マリンブルー 251306	ブルー 251108	グレー 252402
400ml	ブラック 250705	ツヤ消しブラック 250804	銀色(シルバー) 252907	金(ゴールド) 252808		

ラッカースプレーEXE 硝化綿ラッカーエナメルつやあり(一部つやなし)

色あざやかできれいな仕上がり

用途

- 自転車・家具・冷蔵庫など電化製品・玩具・機械器具・日曜大工の作品などの吹き付け塗り・そのほかマーキングなどに最適です。

特長


- 色、ツヤがよく、乾きが速いスプレー塗料です。
- 有害な鉛化合物は原料として配合しておりません。
- 霧は長円形(楕円)に吹き付けられ、噴出口先端を回転させると長円をタテ、ヨコに変えられる可変ノズル使用。
- 簡単にガス抜きができるガス抜きキャップつきです。

容量/塗り面積(2回塗り)/色数

300ml	鉄	0.8~1.1㎡	18色
	木	0.4~0.8㎡	
400ml	鉄	1.0~1.4㎡	
	木	0.6~1.0㎡	

乾燥時間 夏(30℃):約30分
冬(10℃):約1時間

[オンラインショップ→](#)



300ml 400ml	05 透明クリアー 264535 264542	01 ホワイト 264139 264146	16 アイボリー 265631 265648	09 イエロー 264931 264948	08 オレンジ 264832 264849	06 ピンク 264634 264641
300ml 400ml	07 レッド 264733 264740	15 チョコレート 265532 265549	14 プライマー 265433 265440	10 ライトグリーン 265037 265044	11 グリーン 265136 265143	12 マリンブルー 265235 265242
300ml 400ml	13 ブルー 265334 265341	02 グレー 264238 264245	03 ブラック 264337 264344	04 つやなしブラック 264436 264443	18 銀色 265839 265846	17 金色 265730 265747

マーキング用スプレー 硝化綿ラッカーエナメルつやあり

マーキング、文字書きに最適。ガス抜きキャップ付き

用途

- 林業・建築工事・土木工事・配管工事・電気工事・造船・鉄工業などのマーキング。

特長


- マーキングや文字書きに適した細口の丸吹きノズルを使用しており、パターンは円形です。
- 有害な鉛化合物は原料として配合しておりません。

容量/塗り面積(2回塗り)/色数

300ml	鉄	0.7~1.1㎡	4色
	木	0.4~0.9㎡	

乾燥時間 夏(30℃):約30分
冬(10℃):約1時間

[オンラインショップ→](#)



300ml	マーキングホワイト 262807	マーキングイエロー 263002	マーキングレッド 262906	マーキングブラック 263101
-------	---------------------	---------------------	--------------------	---------------------

■ アクリルラッカーズプレーTRY アクリル樹脂塗料・つやあり(一部つやなし)



乾きが速く、きれいな仕上がり!

■ 用途

- 日曜大工、工作品、シャッター、自転車、ガーデニング用品などの木部・鉄部やマーキングに(床はのぞく)

■ 特長

- 高光沢で乾燥が早く、乾くと日光や雨に強い塗膜になります。
- 有害な鉛化合物、トルエンは原料として配合しておりません。
- 霧は長円形(楕円)に吹き付けられ、噴出口先端を回転させると長円をタテ、ヨコに変えられる可変ノズル使用。
- 簡単にガス抜きができるガス抜きキャップつきです。

■ 容量/塗り面積(2回塗り)/色数

300ml	0.6~1.1㎡	20色
-------	----------	-----

■ 乾燥時間 夏(30℃):約30分
冬(10℃):約50分

[オンラインショップ](#)



■ ラッカーズプレーJAPAN アクリル樹脂塗料・つやあり(一部つやなし)



塗りやすく乾きが早い

■ 用途

- 建築工事、土木工事などのマーキングに。
- 木部・鉄部に塗れます。

■ 特長


- 乾きが早く、塗りやすいスプレー塗料です。
- 有害な鉛化合物、トルエンは原料として配合しておりません。
- 霧は長円形(楕円)に吹き付けられ、噴出口先端を回転させると長円をタテ、ヨコに変えられる可変ノズル使用。

■ 容量/塗り面積(2回塗り)/色数

300ml	0.5~1.0㎡	8色
-------	----------	----

■ 乾燥時間 夏(30℃):約30分
冬(10℃):約50分

[オンラインショップ](#)



■ ラッカーマーキングスプレー アクリル樹脂塗料・つやあり



文字や線が描きやすい丸吹ノズル

■ 用途

- 建築工事、土木工事などのマーキングに。鉄部・木部・コンクリートに塗れます。**※ポリエチレン、ポリプロピレン、軟質塩ビ、アルミ、ステンレス、自動車、高級家具、皮製品、食器類、テーブルなどには使用しないでください。**

■ 特長


- 乾きが速く、マーキングに適した、丸吹きノズルのスプレー塗料です。
- 有害な鉛化合物、トルエンは原料として配合しておりません。

■ 容量/塗り面積(2回塗り)/色数

400ml	0.6~1.2㎡	5色
-------	----------	----

■ 乾燥時間 夏(30℃):約30分
冬(10℃):約50分

[オンラインショップ](#)



■ ラッカーズプレーAC アクリル樹脂塗料・つやあり(一部つやなし)



塗りやすく乾きが早い

■ 用途

- 自転車・シャッターなどの木部・鉄部に。(床は除く)
- 建築工事、土木工事などのマーキングに。

■ 特長


- エアゾール式なので、塗りにくいところも手軽に塗れます。
- 有害な鉛化合物、トルエンは原料として配合しておりません。
- 霧は長円形(楕円)に吹き付けられ、噴出口先端を回転させると長円をタテ、ヨコに変えられる可変ノズル使用。
- 簡単にガス抜きができるガス抜きキャップつきです。

■ 容量/塗り面積(2回塗り)/色数

400ml	0.6~1.2㎡	8色
-------	----------	----

■ 乾燥時間 夏(30℃):約30分
冬(10℃):約50分

[オンラインショップ](#)



耐熱用スプレー シリコン樹脂塗料・つやなし

600℃の高温に耐える

用途

- ストーブ・焼却炉・煙突。
- 自動車・バイクのマフラー部など。

特長

- シリコン樹脂を使用し、最高600℃まで耐えられます。
- 優れたさび止め効果で、塗装部分を守ります。
- 速乾性で塗装後約1時間で使用できます。
- 有害な鉛化合物、トルエンは原料として配合しておりません。
- 霧は長円形(楕円)に吹き付けられ、噴出口先端を回転させると長円をタテ、ヨコに変えられる可変ノズル使用。

容量/塗り面積(1回塗り)/色数

300ml	約1.8~2.2㎡	4色
-------	-----------	----

※ご注意
常温で被塗物(ストーブなど)を塗装し、乾燥後熱を加えることにより、性能を発揮します。

300ml

こげ茶 310300	グレー 310409	黒 310102	シルバー 310508
---------------	---------------	-------------	----------------

※全色つやなし

[オンラインショップ→](#)

シリコン除雪用スプレー シリコンオイル

除雪用品の潤滑に! シュッとスプレー

用途

- スノーダンプ、雪かき用シャベル等の除雪用具。
- 自転車・工具・マシン・農機具・建具などの潤滑に。
- ※ブレーキ部分等、滑って危険な箇所にはご使用にならないでください。

特長

- 雪が付きにくくなりますので、雪かきの作業が楽になります。
- 高純度のシリコンを主成分としていますので、十分な潤滑効果が得られます。
- べとつかないので、後片付けが簡単です。

容量/420ml

注意!
噴射時、液が皮肉(指先等)に接触しますと凍傷のおそれがあります。ご使用の際には、噴射液が直接手にかからないよう、ゴム手袋を着用してください。

420ml

無色透明 320064

シリコン除雪用スプレーWAXタイプ シリコンオイル

除雪用品の潤滑に! サッと塗るだけ!

用途

- スノーダンプ、雪かき用シャベル等の除雪用具の雪が付く面。

特長

- 除雪用品に塗ると雪が付きにくくなり、雪かきの作業が楽になります。
- 高純度のシリコンオイルにより、十分な潤滑効果が得られます。
- 除雪用品に押し付けると、先端の特殊スポンジボタンに潤滑剤が染み込み、ワックスを塗るように作業ができます。

容量/300ml

300ml

無色透明 320095

[オンラインショップ→](#)

スノーダンプ用スプレー 硝化綿ラッカーエナメル・つやあり

雪がつかずに作業ラクラク!

用途

- スノーダンプ、雪かき用シャベル等の鉄製除雪用具。(プラスチック製やアルミ製の除雪用具は密着が悪いので使用はできません)

特長

- 乾燥が速く、手軽に鉄製のスノーダンプ・雪かき用シャベルの補修ができます。
- 雪が付きにくくなりますので、雪かきの作業が楽になります。
- 有害な鉛化合物は原料として配合しておりません。

容量/塗り面積(2回塗り)/色数

300ml	約0.9㎡	2色
-------	-------	----

乾燥時間 夏(30℃):約30分
冬(10℃):約1時間

300ml

クリアー 821103	レッド 821110
----------------	---------------

[オンラインショップ→](#)

カモフラ-CAMOUFLA- アクリルエアレーションペイント・つやなし 迷彩色、ミリタリー専用塗料

水性

用途
●屋内外の木部・鉄部・コンクリート・ビニールかべ紙など。



特長
●つやなしで落ち着いたマット感のカモフラカラーを楽しめる水性塗料です。
●ヴィンテージ感のある色調で、単色でも、合わせて使っても映える色を厳選。
●取扱いしやすい低臭タイプ。ハケ目も目立たず、1回塗りで美しく仕上がります。
●鉄部や発泡スチロールに直接塗装可能。

おすすめ方
●塗料の粘度が高く塗りにくいときは、水で少しすすめてください。(5%が目安です)

容量／塗り面積(1回塗り)／色数

150ml	約1㎡(タタミ約0.6枚分)	9色
1kg	約7~8㎡(タタミ約4枚分)	

乾燥時間 夏(30℃):約1時間
冬(10℃):約2時間
※塗り重ねは夏:約2時間以上、冬:約4時間以上乾燥させてから塗ってください。

TEGAKI de PAINT ノングロス 水性つやなし塗料

水性

プッシュして書く新しいタイプのペイント

用途
●室内の壁紙・木部・鉄部・紙などに。

容量／塗り面積(1回塗り)／色数

50ml	約0.5㎡	16色
------	-------	-----

乾燥時間 夏(30℃):約1時間
冬(10℃):約2時間




CAMOUFLAスプレー アクリル樹脂塗料・つやなし 迷彩色、ミリタリー専用塗料

油性



用途
●屋内外の木部・鉄部・コンクリート、発泡スチロール、プラスチック(スチロール樹脂、アクリル樹脂、硬質塩ビ樹脂、ABS樹脂)など。
※プラスチック(ポリエチレン、ポリプロピレン)には塗れません。

特長
●マットで落ち着いたカモフラカラーを楽しめるスプレー塗料です。
●ヴィンテージ感ある色調で、合わせてもアクセントカラーとしても映える色を厳選。
●乾燥後は丈夫で耐久性が高い塗膜になります。
●発泡スチロールでも溶かさずに塗れるので、幅広い素材に使用できます。

容量／塗り面積(2回塗り)／色数

400ml	鉄部 0.9~1.5㎡ 木部 0.5~1.1㎡	12色
-------	----------------------------	-----

乾燥時間 夏(30℃):約20分
冬(10℃):約40分

※JANコードの上7ケタ(4976124)は省略してあります。※色見本は印刷色なので、実際とは異なります。

※JANコードの上7ケタ(4976124)は省略してあります。※色見本は印刷色なので、実際とは異なります。

HAKE de PAINT セミグロス 水性半つや塗料

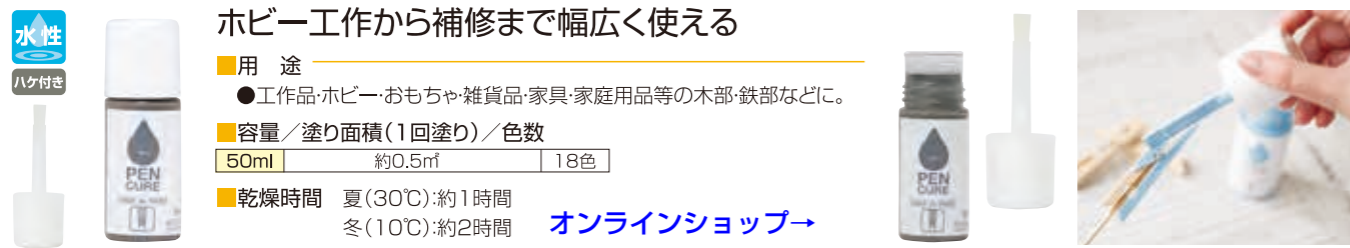
ホビー工作から補修まで幅広く使える

用途
● 工作品・ホビー・おもちゃ・雑貨品・家具・家庭用品等の木部・鉄部などに。

容量/塗り面積(1回塗り)/色数
50ml 約0.5㎡ 18色

乾燥時間 夏(30℃):約1時間
冬(10℃):約2時間

[オンラインショップ](#)




HAKE de PAINT つや出しニス 水溶性つや出しニス

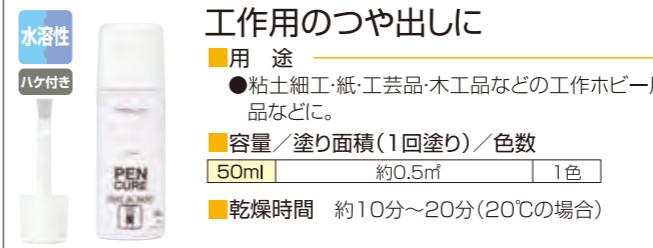
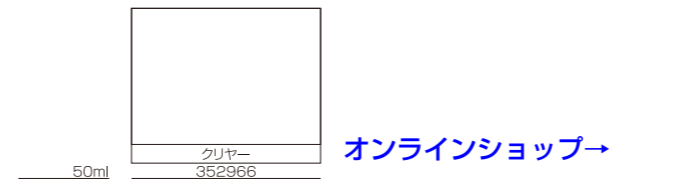
工作用のつや出しに

用途
● 粘土細工・紙・工芸品・木工品などの工作ホビー用品などに。

容量/塗り面積(1回塗り)/色数
50ml 約0.5㎡ 1色

乾燥時間 約10分~20分(20℃の場合)

[オンラインショップ](#)

HAKE de PAINT さび止め 速乾さび止め塗料

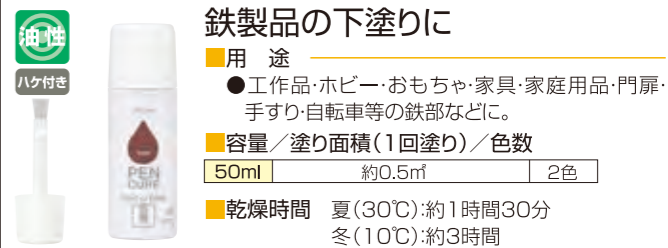
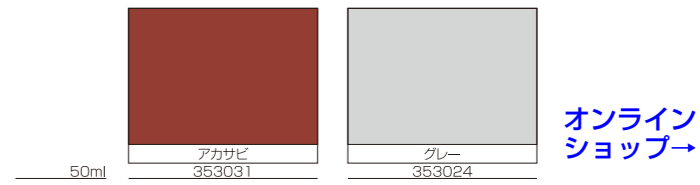
鉄製品の下塗りに

用途
● 工作品・ホビー・おもちゃ・家具・家庭用品・扉・手すり・自転車等の鉄部などに。

容量/塗り面積(1回塗り)/色数
50ml 約0.5㎡ 2色

乾燥時間 夏(30℃):約1時間30分
冬(10℃):約3時間

[オンラインショップ](#)

HAKE de PAINT パール 水性つやあり塗料

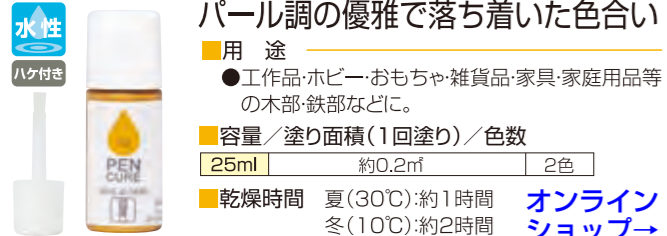
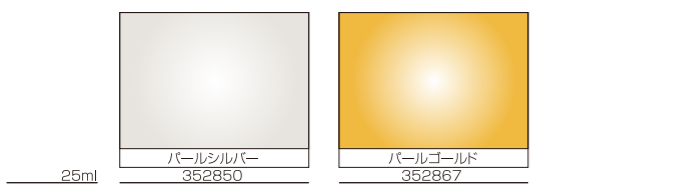
パール調の優雅で落ち着いた色合い

用途
● 工作品・ホビー・おもちゃ・雑貨品・家具・家庭用品等の木部・鉄部などに。

容量/塗り面積(1回塗り)/色数
25ml 約0.2㎡ 2色

乾燥時間 夏(30℃):約1時間
冬(10℃):約2時間

[オンラインショップ](#)

HAKE de PAINT 蛍光 水性蛍光塗料

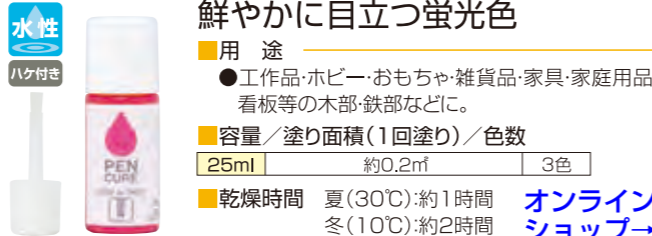
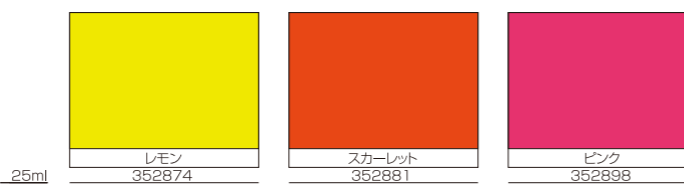
鮮やかに目立つ蛍光色

用途
● 工作品・ホビー・おもちゃ・雑貨品・家具・家庭用品・看板等の木部・鉄部などに。

容量/塗り面積(1回塗り)/色数
25ml 約0.2㎡ 3色

乾燥時間 夏(30℃):約1時間
冬(10℃):約2時間

[オンラインショップ](#)

HAKE de PAINT カラーニス 水性着色塗料

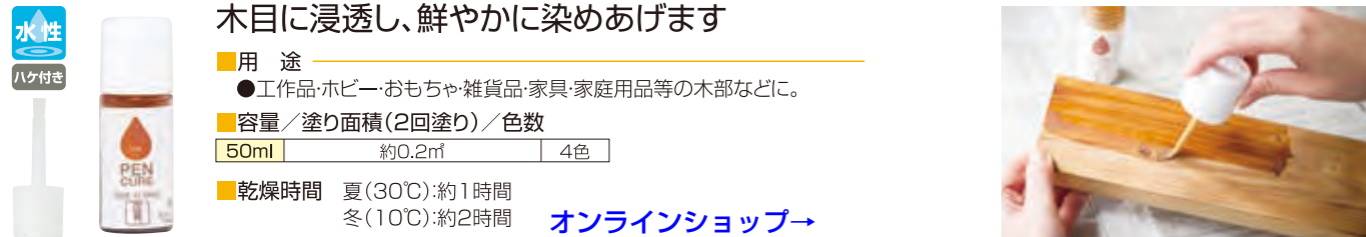

木目に浸透し、鮮やかに染めあげます

用途
● 工作品・ホビー・おもちゃ・雑貨品・家具・家庭用品等の木部などに。

容量/塗り面積(2回塗り)/色数
50ml 約0.2㎡ 4色

乾燥時間 夏(30℃):約1時間
冬(10℃):約2時間

[オンラインショップ](#)

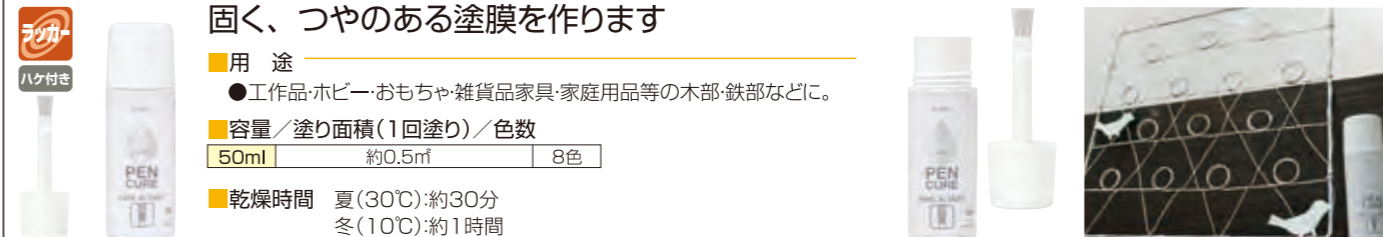

HAKE de PAINT ラッカー ラッカーつやあり塗料

固く、つやのある塗膜を作ります

用途
● 工作品・ホビー・おもちゃ・雑貨品・家具・家庭用品等の木部・鉄部などに。

容量/塗り面積(1回塗り)/色数
50ml 約0.5㎡ 8色

乾燥時間 夏(30℃):約30分
冬(10℃):約1時間

ペイントうすめ液

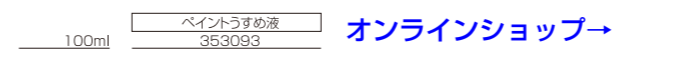
油性系塗料の希釈に

用途
● 油性系塗料(さび止め)の希釈・洗浄・ハケ洗い・シールはがし・落書き落としなどに。

容量 100ml

※ハケはついておりません

[オンラインショップ](#)

ラッカーうすめ液

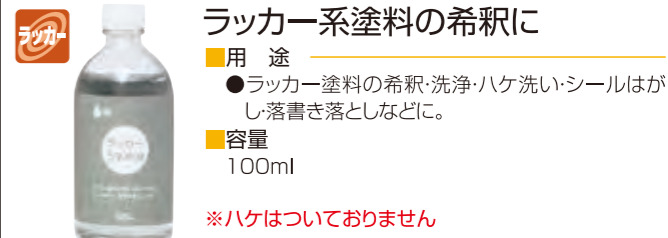
ラッカー系塗料の希釈に

用途
● ラッカー塗料の希釈・洗浄・ハケ洗い・シールはがし・落書き落としなどに。

容量 100ml

※ハケはついておりません

[オンラインショップ](#)




SPRAY de PAINT スプレー アクリル樹脂塗料・つやあり

水性



女性の手にも使いやすい大きさ

用途

- 作品・ホビー・おもちゃ・雑貨品・家具・家庭用品の木部・鉄部・プラスチック(ポリエチレン・ポリプロピレン・軟質塩ビを除く)などに。
- 有害な鉛化合物、トルエンは原料として配合しておりません。
- 霧は長円形(楕円)に吹き付けられ、噴出口先端を回転させると長円をタテ、ヨコに変えられる可変ノズル使用。

容量 / 塗り面積(2回塗り) / 色数

100ml 約0.4~0.6㎡ 20色

乾燥時間 夏(30℃):約30分
冬(10℃):約50分



100ml	 クリアー 354168	 つやなしクリアー 354175	 ホワイト 354007	 オフホワイト 354014	 フレッシュピンク 354021	 イエロー 354076
100ml	 キャロットオレンジ 354083	 フレッシュベリー 354069	 レッド 354090	 ブラウン 354045	 ライトカーキ 354038	 ライトグリーン 354106
100ml	 グリーン 354113	 アザーブルー 354120	 ウルトラマリン 354137	 ラベンダー 354052	 グレー 354144	 ブラック 354151
100ml	 シルバーメタリック 354182	 ゴールドメタリック 354199				

[オンラインショップ→](#)



TUBE de PAINT ビニル樹脂塗料

水性



塗ってはがせる! デコレーションペイント


用途

- ガラス、プラスチック、タイル、ペットボトルなどの非吸水面。
- 窓ガラスなどに塗ってはがせるチューブタイプのデコレーションペイントです。
- 安全無害(CEマーク、APマーク取得)誤飲防止のため、無害の苦み成分添加。

容量 / 塗り面積(1回塗り) / 色数

75ml 約500cm² 21色

乾燥時間 約24時間



75ml	 アウトライナーブラック 3167860081208	 アウトライナーシルバー 3167860081222	 アウトライナーゴールド 3167860081215	 ホワイト 3167860081123	 イエロー 3167860081017	 オレンジ 3167860081024
75ml	 レッド 3167860081031	 ターコイズ 3167860081239	 ブルー 3167860081062	 バイオレット 3167860081178	 グリーン 3167860081086	 夜光 3167860081161
75ml	 蛍光イエロー 3167860081253	 蛍光グリーン 3167860081277	 蛍光ピンク 3167860081246	 蛍光オレンジ 3167860081260	 グリッターレインボー 3167860081154	 グリッターゴールド 3167860081147
75ml	 グリッターイエロー 3167860081307	 グリッターレッド 3167860081314	 グリッターブルー 3167860081338			

[オンラインショップ→](#)



描きたい図柄を用意し、クリアファイルにはさみます。



デコレーションペイントの「ふちどり」タイプでアウトライン部分をふちどります。乾いたら「ふちどり」以外のデコレーションペイントでふちの中側を塗りつぶします。



乾いたら「ふちどり」以外のデコレーションペイントでふちの中側を塗りつぶします。完全に乾いたら、ゆっくりはがして窓などに貼り付けます。

乾くと色が
変わります!



乾燥前



PEN de PAINT 油性ペイントマーカー



インテリア小物や部分補修に

- 用途**
- 鉄・木・プラスチック・紙など。
- 特長**
- 模型など細かな部分の塗装に適しています。
 - インテリア小物の装飾に最適です。
 - メタリック色は、鮮やかな発色と箔を思わせる仕上がりです。
- ※シルバー：メッキのような仕上がり。 ゴールドカッパー：アンティーク感のある仕上がり。

■容量／塗り面積(1回塗り)／色数	
4ml	約0.6㎡ 5色
15ml	約1.8㎡

■乾燥時間 約24時間

[オンラインショップ→](#)

ホワイト 354502 354700	ブラック 354519 354717	シルバー 354526 354731	ゴールド 354533 354748	カッパー 354540 354724



PAL アクリルエマルジョンペイント



キラキラしたパールやメタリック調の仕上がり

- 用途**
- 屋内の木材、紙、金属などのいろいろな素材に。
- 特長**
- キラキラしたパールやメタリック調に仕上がります。
 - インテリア雑貨などに、簡単にデコレーションできます。
 - 乾燥後は水に強い塗膜になります。

■容量／塗り面積(1回塗り)／色数	
55ml	約0.2㎡ 14色

■乾燥時間 20℃:約30分

[オンラインショップ→](#)

パールホワイト 350030	シェルピンク 350054	コーラルレッド 350061	シャンパンゴールド 350153	カッパーメタリック 350146	オールドブロンズ 350085
クイーンエメラルド 350122	シャイニーターコイズ 350115	ロイヤルブルー 350139	パールラベンダー 350047	アメジストパープル 350078	シャイニーアイアン 350092
シルバークイーン 350023	ムーンゴールド 350016				

水性蛍光塗料 アクリルエマルジョンペイント・つやあり



手軽に塗れて、美しい蛍光発色

- 用途**
- 作品・おもちゃ・装飾品・看板・スポーツ用品・ポスター・自転車などに。(木、紙、粘土、鉄、セメント製品、プラスチックなど)
- 特長**
- 下地に予め白色を塗っておくと、より鮮やかに仕上がります。(「水性エナメルミニ」の白を推奨します)
 - 乾くと、雨にも流れません。
- うすめ方**
- 塗料の粘度が高く塗りにくいときは、水で少しうすめてください。(5%が目安です)

■容量／塗り面積(1回塗り)／色数	
25ml	約0.4㎡ 4色

■乾燥時間 夏(30℃):約1時間
冬(10℃):約2時間

[オンラインショップ→](#)


レモン 49364910	スカーレット 49364927	ピンク 49364941	グリーン 49364934

※25mlは短縮JANコードです。

水性エナメルミニ

アクリルエマルジョンペイント・つやあり(一部つやなし)

水性



ホビー工作用に最適!

用途

- 木・紙・粘土・鉄・セメント製品・プラスチック製品(PE・PPIは除く)ホビー作品・おもちゃ・家具・家庭用品など。

特長

- 乾燥すると、粘着もなくつやのある強い塗膜になります。
- さび止め剤、かび止め剤、防腐剤入り。

うすめ方

- 塗料の粘度が高く塗りにくいときは、水で少しうすめてください。(5%が目安です)

容量/塗り面積(1回塗り)/色数

25ml	約0.3㎡	30色
------	-------	-----

乾燥時間 夏(30℃):約1時間
冬(10℃):約2時間


[オンラインショップ→](#)

25ml	06 透明クリアー 49365351	01 ホワイト 49365306	02 つやなしホワイト 49365313	31 ミルキーホワイト 49365542	32 アイボリー 49365559	33 クリーム 49365566
25ml	18 パステルイエロー 49365450	11 イエロー 49365399	10 オレンジ 49365382	35 朱色 49365573	16 パステルピンク 49365443	08 ピンク 49365368
25ml	09 レッド 49365375	24 チョコレート 49365504	23 茶色 49365498	12 パロットグリーン 49365405	13 グリーン 49365412	25 ディープグリーン 49365511
25ml	19 パステルグリーン 49365467	20 パステルブルー 49365474	21 クリスタルブルー 49365481	14 マリンブルー 49365429	15 ブルー 49365436	26 ネービーブルー 49365528
25ml	28 バイオレット 49365535	03 グレー 49365320	04 ブラック 49365337	05 つやなしブラック 49365344	37 パールシルバー 49365580	38 パールゴールド 49365597

ハケ塗り用 ラッカー

硝化綿ラッカーエナメル・つやあり

ラッカー



工作、補修から文字書きまで 速乾ラッカー

用途

- 作品・家具・おもちゃ・電気器具・文字書きに最適。

特長

- 乾燥が速く、つやがよく、塗膜が硬いのが特長です。

うすめ方

- 塗料の粘度が高く塗りにくいときは、ラッカーうすめ液で少しうすめてください。
- ※銀(シルバー)は容器が、二層式になっています。

容量/塗り面積(1回塗り)/色数

1/12L	約1㎡(タタミ約0.6枚分)	13色
1/4L	約3㎡(タタミ約1.8枚分)	5色

乾燥時間 夏(30℃):約30分
冬(10℃):約1時間


[オンラインショップ→](#)

1/12L 1/4L	白 100109 100116	クリーム 101106	黄 100307 100314	赤 100703 100710	チョコレート 101007	さび止め 101502
1/12L 1/4L	緑 100901	リバーブルー 100406	紺 100505 100512	鼠 101205	黒 100208 100215	銀(シルバー) 101403
1/12L 1/4L	金(ゴールド) 101304					

ハケ塗り用 エナメル

特殊アクリル樹脂塗料・つやあり

油性



小物の塗装に最適!油性の高光沢

用途

- 作品・家具・電気器具・ガス器具・自転車などのタッチアップ補修に。

特長

- 美しい光沢、鮮やかな色彩で、水、油に強く耐久性に優れています。

うすめ方

- 塗料の粘度が高く塗りにくいときは、ペイントうすめ液で少しうすめてください。
- ※金(ゴールド)・銀(シルバー)は容器が二層式になっています。

容量/塗り面積(1回塗り)/色数

1/12L	約1㎡(タタミ約0.6枚分)	9色
-------	----------------	----

乾燥時間 夏(30℃):約2時間
冬(10℃):約4時間

[オンラインショップ→](#)

1/12L	白 110108	黄 110306	赤 110504	チョコレート 110702	緑 110603	紺 110405
1/12L	黒 110207	銀(シルバー) 110900	金(ゴールド) 110801			

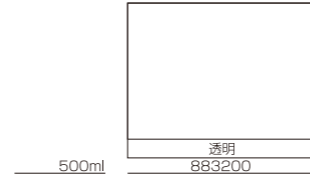
■ P-Effector パリパリベース



塗料の膜をひび割れさせて、アンティークな仕上がりに

- 用途**
 - 屋内外の木部、鉄部、コンクリート素材などの小物や壁面。
- 特長**
 - 上に塗る塗料の膜をクラック(ひび割れ)させる下塗りベースです。
 - アンティークな仕上がりを演出できます。
 - ※絶えず水がかかったり、つかったり、常時湿っているところには使用しないでください。
- おすすめ方**
 - おすすめにご使用ください。
- 容量/塗り面積(1回塗り)**

500ml	約2.0㎡
-------	-------
- 乾燥時間**
 - 塗装約3~5分後に上塗りを塗り始めてください。 [オンラインショップ](#)



■ ミニホビー用スプレー

アクリル樹脂塗料・つやあり(一部つやなし)



ホビー・クラフトに!幅広い素材に塗れる

- 用途**
 - 屋内外の木部・鉄部・コンクリート・スレート・紙・プラスチック(スチロール樹脂・アクリル樹脂・塩ビ樹脂・ABS樹脂は可、ポリエチレン・ポリプロピレンは不可)
- 特長**
 - 鉄部・木部・紙・プラスチックなどの補修・工作ホビーに最適です。
 - タレにくく、霧が細かく美しく仕上がります。
 - 少量なので部分補修や、小物ホビーの色付けに便利です。
 - 有害な鉛化合物、トルエンは原料として配合しておりません。
 - 霧は長円形(楕円)に吹き付けられ、噴出口先端を回転させると長円はタテ、ヨコに変えられる可変ノズル使用。

容量/塗り面積(2回塗り)/色数		
100ml	0.4~0.6㎡	25色
乾燥時間		
夏(30℃):約20分		
冬(10℃):約40分		

[オンラインショップ](#)

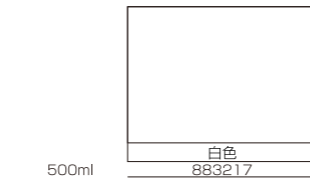
■ P-Effector ザラザラベース



ザラザラした質感の下地を作ります

- 用途**
 - 屋内外の木部、鉄部、コンクリート、ビニールかべ紙素材などの小物や壁面。
- 特長**
 - ザラザラした質感の下地をつくる下塗りベースです。
 - 上に塗る塗料の種類によって素材をアイアン風にしたたり、アンティーク仕上げが可能です。
- おすすめ方**
 - 塗料の粘度が高く塗りにくいときは、水で少しうすめてください。(5%が目安です)
- 容量/塗り面積(1回塗り)**

500ml	約2.0㎡
-------	-------
- 乾燥時間**
 - 夏(30℃):約1時間
 - 冬(10℃):約2時間



100ml	06 透明クリアー 410611	07 つやなしクリアー 410710	01 ホワイト 410116	02 つやなしホワイト 410215	31 ミルキーホワイト 413117	32 アイボリー 413216
100ml	33 クリーム 413315	11 イエロー 411113	10 オレンジ 411014	08 ピンク 410819	09 レッド 410918	24 チョコレート 412417
100ml	29 ライトカーキ 412912	12 ハロッドグリーン 411212	13 グリーン 411311	25 ディープグリーン 412516	14 マリンブルー 411410	15 ブルー 411519
100ml	03 グレー 410314	04 ブラック 410413	05 つやなしブラック 410512	39 シルバーメタリック 413711	40 ゴールドメタリック 413810	41 カッパーメタリック(銅) 413919
100ml	42 ブロンズメタリック(青銅) 414015					

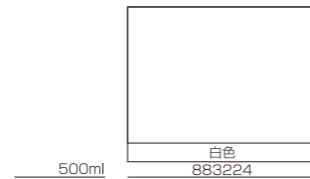
■ P-Effector デコボコベース



ケーキのホイップのように自由に下地面を演出します

- 用途**
 - 屋内外の木部、鉄部、コンクリート、ビニールかべ紙素材などの小物や壁面。
- 特長**
 - ケーキのホイップのような材料で、厚み3mm以内でお好きな下地面を演出できる下塗りベースです。
 - 乾燥後は固い素材になります。
 - 上に塗料を塗って仕上がった後、凸部の表面をサンドペーパーなどで削るとアンティークな風合いが増します。
- おすすめ方**
 - 塗料の粘度が高く塗りにくいときは、水で少しうすめてください。(5%が目安です)
- 容量/塗り面積(1回塗り)**

500ml	約0.5㎡(厚さ1mmで塗った場合)
-------	--------------------
- 乾燥時間**
 - 夏(30℃):約2時間
 - 冬(10℃):約4時間



[オンラインショップ](#)

■ 蛍光スプレー

アクリル樹脂塗料



下塗りホワイト+蛍光カラー+上塗りクリアーで鮮やかに目立つ蛍光色

■ 用途

- 防災・安全標識・交通標識。
- 広告、宣伝、ポスター、値札、ウインド装飾。
- 自転車、スポーツレジャー用品、釣具、登山用品。
- 美術・工芸・雑貨、文字盤、指針など。
- 屋内外の鉄部、木部、コンクリート、プラスチック。(硬質塩ビ、アクリルなど)

■ 特長

- 美しい蛍光を発して、鮮やかな色彩を見せます。
- 乾きが速く、なめらかに美しく仕上がります。
- 有害な鉛化合物は原料として配合しておりません。


※美しく仕上げるために、白い面の上に塗ってください。「蛍光スプレー下塗り用ホワイト」をおすすめします。※ツヤを出すための上塗りクリアーとしては、「蛍光スプレー上塗りクリアー」をおすすめします。

■ 容量/塗り面積(2回塗り)/色数

180ml	鉄	0.6~0.9㎡	8色
	木	0.4~0.6㎡	

■ 乾燥時間 夏(30℃):約20分
冬(10℃):約40分

[オンラインショップ→](#)



■ 長時間夜光スプレー

アクリル樹脂塗料



暗闇で長時間光り続ける!屋外もOK

■ 用途

- スイッチ、コンセント、避難誘導標識、消火器、防災用品、階段、手すり、暗室用品、ホビー、釣具、眼鏡スタンド、キーホルダー、サイン、室内装飾などの目印や位置確認に最適です。
- 屋内外の木部・鉄部・コンクリート・プラスチック。(発泡スチロール、硬質塩ビ、アクリルなど)

■ 特長

- 太陽や蛍光灯の光を蓄え、明りが消えても発光する夜光性の塗料です。
- 光は繰り返し蓄えられ、4~8時間発光します。
- 有害な鉛化合物、トルエンは原料として配合しておりません。

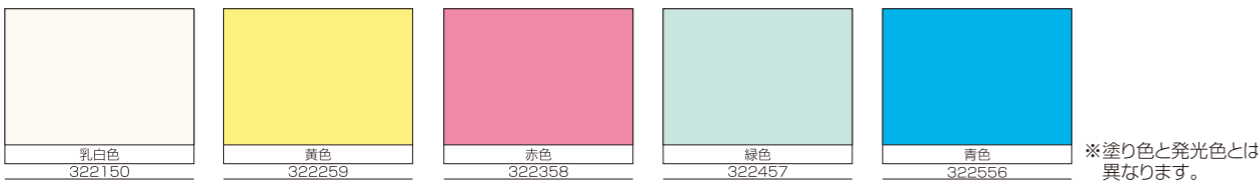
※下地に白を塗りますと、よりきれいに発光します。(「ミニホビー用スプレー」の白を推奨します)

■ 容量/塗り面積(2回塗り)/色数

80ml		0.14~0.2㎡	5色
------	--	-----------	----

■ 乾燥時間 夏(30℃):約20分
冬(10℃):約40分

[オンラインショップ→](#)



※塗り色と発光色とは異なります。

■ ラメカースプレー

ビニール樹脂塗料



きれいなラメ模様が簡単に

■ 用途

- 紙・木・金属・プラスチック(ポリエチレン・ポリプロピレンは除く)布(リボン、Tシャツなど)・レジャー用品などに。

■ 特長


- スプレーするだけで、塗る面の下地の色合いによって多彩に光るラメ模様になります。
- 有害な鉛化合物、トルエンは原料として配合しておりません。

■ 容量/塗り面積(2回塗り)/色数

70ml		0.15~0.2㎡	2色
------	--	-----------	----

■ 乾燥時間 夏(30℃):約30分
冬(10℃):約1時間

[オンラインショップ→](#)



※黒の下地に塗装しています。

■ 墓石ペイント

合成樹脂塗料



お墓の文字の補修に

■ 用途

- お墓の文字書き、文字のかすれの補修に。

■ 特長

- キャップにハケが付いているので、マニキュア感覚で文字書きができます。

■ 容量/塗り面積(1回塗り)/色数

50ml		約0.5㎡	2色
------	--	-------	----

■ 乾燥時間 夏(30℃):約1時間
冬(10℃):約2時間

[オンラインショップ→](#)



50ml

純ペイントマーカー 35g アクリル樹脂塗料

鮮やかなカラーが長持ち! 雨にぬれてもOK

用途
●鉄部・木部の補修・ホビーの仕上げ用。

特長
●耐水性・耐候性に優れており、鮮やかな色彩を保持します。
●金属面にもきれいに塗れます。
●ペン先をカッターでカットすると文字書きができます。

容量/塗り面積(2回塗り)/色数
35g 約0.4㎡ 12色

乾燥時間 20分~40分
幅:17mm 厚み:10mm

オンラインショップ→



木工家具補修マーカー 木部用着色剤

自然の木目質感にこだわる速乾ステインマーカー


用途
●フローリング・床面・階段・ドアなどの建具類、テーブル・サイドボードなどの家具類、藤細工品、その他木製品の小さなキズ、色はがれなどの補修品。

特長
●フローリングなどの建具や家具類のちょっとしたスリキズや色はがれ、色落ちなどの補修にとっても便利です。
●塗り込む回数で色調の濃淡が加減できます。
●つや加減もつやありニスで微調整できます。
●速乾、浸透タイプなので、クレヨンタイプのように後で汚れが付きにくくなります。

容量/色数
8g 11色

乾燥時間 20分~40分
幅:4mm

オンラインショップ→



純ペイントマーカー 8g アクリル樹脂塗料

イラストや文字書きに、鮮やかな発色 外部でもOK

用途
●鉄部・木部などのイラスト、文字書きに最適。

特長
●耐候性・耐水性に優れており、鮮やかな色彩を保持します。
●不透明性、発色性に優れていますので、美しく仕上がります。

容量/色数
8g 20色

乾燥時間 20分~40分
幅:3mm

オンラインショップ→



※JANコードの上7ケタ(4976124)は省略してあります。※色見本は印刷色なので、実際とは異なります。

※JANコードの上7ケタ(4976124)は省略してあります。※色見本は印刷色なので、実際とは異なります。

ペイントうすめ液

合成樹脂油性塗料希釈剤



油性系塗料をうすめたり、用具の洗浄に

■用途

- 油性系のペイントを適当な濃度にうすめる時や、ハケやローラーなどの用具の洗浄に。

■特長

- 合成樹脂系塗料・油性塗料などに。

■容量

100ml 250ml 400ml 1.6L 4L 14L



[オンラインショップ](#)

	ペイントうすめ液
100ml	500558
250ml	500503
400ml	500510
1.6L	500534
4L	500541
14L	500572

徳用ラッカーうすめ液

ラッカー系塗料希釈剤



ラッカー系塗料をうすめたり、用具の洗浄に

■用途

- ラッカー系塗料のうすめ液。ハケなどの洗浄液としても使用できます。

■特長

- ラッカー系塗料・酒精塗料などに。

■容量

100ml 250ml 400ml 1.6L 4L



[オンラインショップ](#)

ラッカーうすめ液 1500HP
(ラッカーシンナー)

■容量 14L



	徳用ラッカーうすめ液
100ml	500640
250ml	500602
400ml	500619
1.6L	500626
4L	500633

	ラッカーうすめ液 1500HP
14L	742521

徳用合成ボイル油

合成樹脂調合ペイント用



合成樹脂系塗料の肉持ち感向上

■用途

- トタン屋根用、建物用などの合成樹脂系ペイントをうすめるのに使用してください。(トタン屋根用のシルバー、建物用の銀、ラッカー・アクリルトタン屋根用には使用できません)

■特長

- 合成樹脂系塗料に。

■容量

1.6L 4L



[オンラインショップ](#)

	徳用合成ボイル油
1.6L	500701
4L	500718

マルチミッチャクプライマー

合成樹脂塗料下地剤



密着が悪く塗装できない素材の塗装を可能に!

■用途

- プラスチック(PE、PP、ABS樹脂、PET)、FRP、ガラス、アクリル板、亜鉛メッキ・アルミ・ステンレス・ガルバリウム・クロームメッキ・人工木など塗料の密着の悪い金属などの幅広い素材。

※素材の状況などによっては密着しない場合がありますので、必ず見えにくいところなどで試し塗りをしてください。

■特長

- 幅広い用途に使用できる油性(弱溶剤)1液型プライマーです。
- 上塗りの適性は(ラッカー・油性・水性)です。
- プラスチックなどの樹脂面から亜鉛メッキなどの金属面まで幅広い素材に対応します。
- トルエンフリー・弱溶剤タイプでクロムなどの有害金属を使用していない環境配慮商品です。

■容量/塗り面積(1回塗り)

200ml	約3㎡(タタミ約1.8枚分)
1L	約15㎡(タタミ約9.2枚分)
4L	約60㎡(タタミ約37枚分)
300ml	約3㎡(タタミ約1.8枚分)

■乾燥時間 夏(30℃):約3時間以上
冬(10℃):約4時間以上

※塗り重ねは7日間以内に行ってください。
(プライマーは必ず乾燥してから上塗りしてください)



	乾燥後透明
200ml	402029
1L	402036
4L	402043
300ml	402050

[オンラインショップ](#)

マルチ固める止めるシーラー

合成樹脂塗料下地剤



素地面を強固にし上塗り塗料の耐久性アップ!

■用途

- 砂かべや繊維かべ、ビニールかべ紙の下塗り。
- ※紙かべ紙、布かべ紙には適しません。
- たばこのヤニ・シミ・アクで汚れた天井やかべ下塗り。
- 屋内外のブロック、モルタル、コンクリート、スレート、石こうボード板、けい酸カルシウム板、木部下塗り。

■特長

- 優れた浸透性により砂かべや繊維かべの素地面を強固にし、上塗り塗料の耐久性をアップします。
- タバコのヤニ・雨じみ・木のアクなどが、かべや天井からしみ出すのを強力に防ぎます。
- カオチン効果で、旧塗膜素地面と上塗り塗料との密着性をアップ。屋内外で使用可能です。
- 水性タイプで、取扱いもしやすく安全です。
- 防かび効果。

■容量/塗り面積(1回塗り)

1L	ビニールかべ紙	約6~10㎡(タタミ約4.9枚分)
	砂かべ・繊維かべ	約3~7.5㎡(タタミ約3.2枚分)
2L	ビニールかべ紙	約12~20㎡(タタミ約9.8枚分)
	砂かべ・繊維かべ	約6~15㎡(タタミ約6.4枚分)

■乾燥時間 夏(30℃):約1時間 ※上塗り塗料の塗装は、夏:約2時間以上、冬:約冬(10℃):約3時間 6時間以上開けて、7日以内に行ってください。




	ホワイト
1L	402302
2L	402326

[オンラインショップ](#)

水性シリコン下塗りシーラー シリコンアクリルエマルジョン下地剤

素地面と上塗りとの密着性を強化

水性



用途

- 屋内外のブロック、モルタル、コンクリート、スレート、石こうボード板、屋内のけい酸カルシウム板などに水性塗料を塗る前の下地調整用。

特長

- カチオンタイプなので旧塗膜や素地面と上塗り塗料との付着性を強力に高めます。
- 浸透性に優れ、シリコンのはたらきで風化した素地面を強固にし、上塗り塗料の耐久性をアップします。
- 防かび効果があります。
- 水性なので取り扱いやすく、後始末も簡単です。

容量／塗り面積(1回塗り)

2L	10~25㎡(タタミ6~15枚分)
4L	20~50㎡(タタミ12~30枚分)
8L	40~100㎡(タタミ24~60枚分)

乾燥時間 夏(30℃):約1時間
冬(10℃):約3時間

※上塗り塗料の塗装は夏:2時間以上、冬:6時間以上乾燥させてから塗ってください。
(天候や素材によって差があります)

※うすめずにそのまま塗ってください。

建築標準法対応品 F☆☆☆☆


	透明
2L	400414
4L	400421
8L	400438

[オンラインショップ→](#)

水性ヤニ・シミ止めシーラー カチオン型アクリルエマルジョン下地剤

タバコのヤニ・雨ジミなどのしみ出しを防ぐ

水性



用途

- 屋内のビニールかべ紙、紙かべ紙(布かべ紙には塗れません)、砂かべ・繊維かべ。
- モルタルしっくい・コンクリート・スレート・木部。

特長

- 室内のかべのタバコのヤニ、雨ジミ、油ジミ、木のアクなどのしみ出しを防ぎます。
- ビニールかべ紙など各種かべ紙に塗れます。
- 砂かべ・繊維かべに塗る場合、下地押さえの効果があります。
- 各種旧塗膜および上塗りの水性塗料(木部専用塗料は不可)に強い密着性を発揮します。

容量／塗り面積(1回塗り) **乾燥時間** 夏(30℃):1~2時間/冬(10℃):3~4時間

	ビニールかべ紙	砂かべ・繊維かべ
0.7L	6~8㎡(タタミ約4~5枚分)	3~6㎡(タタミ約2~4枚分)
1.6L	14~18㎡(タタミ約8~11枚分)	7~14㎡(タタミ約4~8枚分)
3.2L	28~36㎡(タタミ約16~22枚分)	14~28㎡(タタミ約8~16枚分)

※うすめずにそのまま塗ってください。

建築標準法対応品 F☆☆☆☆


	白色
0.7L	401008
1.6L	401015
3.2L	401022

[オンラインショップ→](#)

油性密着強化下塗りシーラー アクリル樹脂下地剤

セメント系素材の密着性向上と素地押さえに

油性



用途

- コンクリート・モルタルの外かべ・床、各種ベスト瓦(コロニアル・カラーベストなど)、セメント瓦、スレート瓦、ブロックなど塗装時の下地補強用。

特長

- 反応硬化形特殊アクリル樹脂を主体としたシーラーです。
- 浸透性に優れ、下地に対して「カチオン効果」で強固に密着します。
- 上塗りとの付着性がよく、吸い込みが少ないため、光沢、発色などの仕上がりに優れています。
- 劣化(風化・粉化)しなくなったセメント系の素地おさえに優れています。
- 耐水性、耐アルカリ性に優れています。

容量／塗り面積(1回塗り) **乾燥時間**

1L	コンクリート、モルタル面:約4~6㎡	夏(30℃):約3時間以上(7日以内) 冬(5℃):約6時間以上(7日以内)
3.2L	コンクリート、モルタル面:約15~19㎡	
7L	コンクリート、モルタル面:約30~40㎡	
14L	コンクリート、モルタル面:約65~83㎡	

※塗装後7日以上経過いたしますと効果が薄れるため、再度塗り直してください。
(天候や素材によって差があります)

※うすめずにそのまま塗ってください。


	黄褐色
1L	400889
3.2L	400780
7L	400681
14L	400582

[オンラインショップ→](#)

水性木部用下塗りシーラー アクリルエマルジョン下地剤

木素材と上塗りとの密着力を強化

水性



用途

- 屋外の木部:外板、破風、ウッドデッキ、フェンス、ガーデンファニチャーなどの下塗り。
- 屋内の木部:建具類、家具類、木製品、木工品などの下塗り。

特長

- 吸い込みやすい木部に下塗りしておけば、吸い込み防止や、しみ防止効果があるので、上塗りが平滑に美しく仕上がります。
- 屋外木部に水性塗料(木部専用塗料は不可)を塗る場合、下塗りしておけば密着性が高くなり、上塗り塗料がはがれにくくなり、いっそう長持ちします。
- 水性なので安全性が高く、いやな臭いも少なく、ハケやローラーで簡単に塗れます。

容量／塗り面積(1回塗り) **乾燥時間** 夏(30℃):約1時間
冬(10℃):約2時間

0.2L	2~2.5㎡(タタミ約1.5枚分)
0.7L	7~9㎡(タタミ約5枚分)

※うすめずにそのまま塗ってください。


	透明
0.2L	400568
0.7L	400575

[オンラインショップ→](#)

ホワイトィW 屋内外木部用

木部の漂白・除かび効果

水性



用途

- 塗装されていない屋内外の木部のアク洗い、除かび、除菌。

特長

- 洗浄だけでは落とせなかったかびによる黒ずみをきれいに除去します。日焼した屋内の木部アク洗いに最適です。

うすめ方

うすめずにそのまま使用できます。

容量／塗り面積

500ml	約3.5㎡
-------	-------


500ml	ホワイトィW 屋内外木部用 600227
-------	-------------------------

[オンラインショップ→](#)

ホワイトィH 屋内外全般

外壁、塗装面の除かび・再発遅延効果

水性



用途

- 屋内外のかび除去による再発遅延効果、ヤニ汚れの洗浄。

特長

- 洗浄だけでは落とせなかったかびによる黒ずみをきれいに除去します。かび菌だけでなく大腸菌・黄色ブドウ球菌などを除去します。

うすめ方

うすめずにそのまま使用できます。

容量／塗り面積

500ml	約3.5㎡
-------	-------

500ml	ホワイトィH 屋内外全般 600234
-------	------------------------

[オンラインショップ→](#)

ホームクリーナー

しつこい汚れもキレイに落とせる

用途

- 自動車内装:ビニールシート・合成皮革。
- 家具:スチール家具・ロッカー・椅子。
- 家庭用品:換気扇など台所用品の油污れ・洗濯機・冷蔵庫の黄ばみ・電灯の笠など。
- 有害な鉛化合物、トルエンは原料として配合しておりません。

特長

- 吹き付けた泡がタレにくく、汚れを溶かします。
- ふきとるだけで汚れが落ちる「クイック・ブレイキングフォーム」です。
- 有害な鉛化合物、トルエンは原料として配合しておりません。
- ※ご注意 白木・ニス塗装面・および野菜や食器にはご使用にならないでください。

容量／420ml

420ml	ホームクリーナー 600104
-------	--------------------

[オンラインショップ→](#)

水性かべ穴補修用パテ 水性合成樹脂下地剤

水性

かべや木材のキズ・穴を手軽に補修


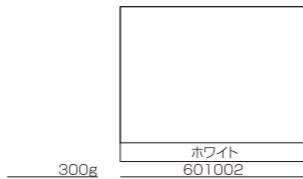
用途

- かべの穴やキズの補修用。
- 木材・ベニヤなどの目止め。

特長

- かべの穴やキズが簡単に直せます。
- 木材・ベニヤなどの目止めにも使えます。
- 補修後、水性塗料が塗れます。
- 速乾性で内部まで一様に固まり、しかも非常に研ぎやすいです。
- 厚く塗ってもひび割れやはがれがありません。
- そのまま使えるので簡単です。

容量
ビニール袋入り水性パテ300g
サンドペーパー2枚、へら付

[オンラインショップ→](#)

カラーパテ アクリル樹脂下地剤

水性

壁面のひび割れ・くぎ穴の充てん補修に

用途


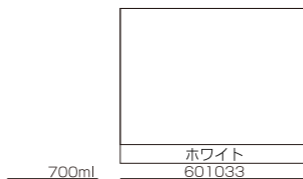
- 屋内外のコンクリート・モルタル・ブロック・しっくいボード・木部の壁面のひび割れ、くぎ穴・へこみ・隙間などの充てん補修に。
- 塗装・かべ紙貼りの下地調整用。

特長

- 補修後、水性塗料・油性塗料が塗れます。
- 屋内外に使用でき、軽量で収縮がないので、ひび割れや、はがれがありません。
- 水性・速乾タイプなので、取扱いが簡単で非常に研ぎやすいです。

容量／施工面積／色数 **乾燥時間**

700ml	約80㎡(3mm幅で深さ3mmの亀裂を補修するとき)	1色	夏(30℃):1~2時間 冬(10℃):3~4時間
-------	----------------------------	----	------------------------------

[オンラインショップ→](#)

水性ブロック目地うめパテ アクリルゴム系弾性下地剤

水性

ブロック・モルタルなどのすき間を埋める

用途


- ブロック・モルタル・コンクリート・スレートなどの目地、すき間、ひび割れの充てんに。

特長

- 弾力性に富み、素材の収縮に追従して亀裂の発生を防ぎます。
- 優れた防水性があります。
- 厚付けしても、ひび割れができません。

容量／施工面積／色数 **乾燥時間**

4kg	ブロック約100枚分の目地うめができます(幅10mm~深さ2mm)	1色	夏(30℃):約8時間/冬(10℃):約16時間
-----	-----------------------------------	----	--------------------------




[オンラインショップ→](#)

ガチパテ 紫外線硬化型樹脂剤

穴埋め補修・造形に


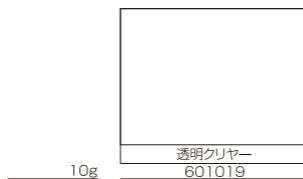
用途

- 穴や傷を埋めるパテ補修に。 **※接着剤ではありません。**
木材、タイル、石材、陶磁器、ガラス、金属、プラスチック製品など、硬質な素材。

特長

- UVを照射すると10秒ほどで硬化するので作業性に優れます。
- さまざまな素材の穴埋め補修に。
- 硬化後はやせずに、硬い仕上がります。
- 硬化後は削れるので自由に造形ができ、塗料も塗れます。

容量／10g **乾燥時間** UVライト(365nm~405nm)を照射して約10秒
※UVライトは別売りです。

[オンラインショップ→](#)

木部下塗りスプレー 合成樹脂下地剤

ラッカー

木素材と上塗りとの密着力を強化

用途


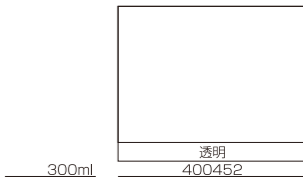
- ベニヤ板、ラワン材など吸い込みが多い木部の下塗りに。
- 屋内外の木製品、木工品の下塗りに。

特長

- ベニヤ板、ラワン材などの吸い込みやすい木部に下塗りしておけば、吸い込みが防止され上塗りが平滑に美しく仕上がります。
- 屋外木部に水性塗料(木部専用塗料は不可)を塗る場合、下塗りしておけば密着性が高くなり、上塗り塗料がはがれにくくなります。
- 乾きが速く、スプレーなので作業が簡単です。

容量／塗り面積(1回塗り) **乾燥時間** 夏(30℃):約30分
冬(10℃):約1時間

300ml	1.2~1.8㎡(タタミ約1枚分)
-------	-------------------

[オンラインショップ→](#)

メタル用下塗りスプレー アクリル樹脂塗料

ラッカー

ステンレスなど非鉄金属への塗装下地剤

用途


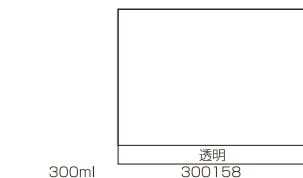
- ステンレス、クロームメッキ板、アルミニウム、亜鉛メッキ板、プリキ、銅など各種非鉄金属やメッキ板の下塗りに。ガラス、鏡にも使用できます。

特長

- 密着の悪い非鉄金属にメタル用下塗りスプレーを下塗りしますと上塗り塗料の密着性が向上します。

容量／塗り面積(1回塗り) **乾燥時間** 夏(30℃):約20分/冬(10℃):約40分

300ml	1.6~1.8㎡(タタミ約1枚分)
-------	-------------------

[オンラインショップ→](#)

かべ押えスプレー 合成樹脂下地剤

水溶性

和かべの下地補強に

用途


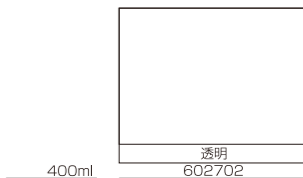
- 和かべのはがれ落ち防止と砂落ちを押さええます。
- 塗り直しの下地処理に。(上塗りには、水性塗料が適します)

特長

- 老化して、モロくなっている砂かべや繊維かべにしみ込んで、表面を補強し、はがれ落ちを防ぎます。
- 防かび剤入り。

容量／塗り面積(1回塗り) **乾燥時間** 約10~20分

400ml	2~4㎡
-------	------

[オンラインショップ→](#)

かび止めスプレー かび防止剤

ラッカー

かびの気になる場所に



用途

- 浴室・洗面所・台所・居間・地下室・押入れ・ゲタ箱などのかべや天井のかび防止、家具・畳・カーペットの裏面のかび防止、生ゴミの腐敗・悪臭の抑制など。

特長

- かび止め効果が強く、長時間かびの発生を防ぎます。
- 安全性の高い薬剤を使用しています。
- 無色透明に仕上がります。
- 乾きが速く塗料が塗れます。
- 除菌、防臭効果もあります。

容量／300ml **乾燥時間** 約30分

[オンラインショップ→](#)

STYLE MORUMORU モルモル 水性シリコン壁用仕上げ・補修材



手で塗る 屋内外対応 しっくい風塗料

- 用途
 - 室内かべ、外壁、塀などに。ビニールかべ紙、コンクリート、モルタル、ブロックなどの素材。
- 特長
 - 屋内外で使用できる水性シリコン壁用仕上げ・補修材です。
 - デコボコした自然な質感や風合いを楽しめます。
 - 「ぼってり」とした材質なので、開封後すぐに手で塗ることができます。
 - ビニールクロスの上からそのまま塗れます。
 - 厚みがあるので穴、溝、段差、ひび割れなどの目地うめやパテとして使用できます。
 - 壁や柱周りのペットのひっかき傷の補修にも最適です。
 - シックハウスの原因となる化学物質は配合しておりません。
 - 藻かびの発生を防ぎます。



- おすすめ
 - 塗料の粘度が高く塗りにくいときは、水で少しうすめてください。(5%が目安です)
- 乾燥時間
 - 夏(30℃):約3時間
 - 冬(10℃):約6時間

■容量/塗り面積(1回塗り)/色数

14kg	約14㎡(タタミ約8.6枚分)	1色
------	-----------------	----



オンラインショップ→

STYLE ZAKUZAKU ザクザク 水性アクリル樹脂塗料



床にも、壁にもザクザク塗れる! 水性塗膜ザラザラ仕上げ

- 用途
 - 屋内外の木部・コンクリート・モルタル・ビニールかべ紙などの素材。
 - 塗装された鉄部。
 - 室内かべ、外壁、塀、ガレージなどの壁面。
 - 土間、玄関などの床面。(車輛の通る場所には塗れません)
 - ウッドデッキ、素焼き鉢などのガーデニング材。
- 特長
 - 厚膜でザラザラとした砂状の塗膜が立体感のある表情を作り出します。
 - 滑り止め、防水機能に優れ、防錆・防腐効果もあります。
 - 細かいひび割れに入り込み、穴埋め効果があります。
 - 水性塗料なので臭気が少なく、室内でも塗装できます。

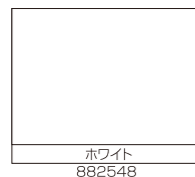


- おすすめ
 - 塗料の粘度が高く塗りにくいときは、水で少しうすめてください。(5%が目安です)
- 乾燥時間
 - 夏(30℃):約1時間
 - 冬(10℃):約3時間

■容量/塗り面積(2回塗り)/色数

1kg	約2.3㎡(タタミ約1.4枚分)	4色
6kg	約14㎡(タタミ約8.6枚分)	

オンラインショップ→



14kg

ホワイト
882548



1kg
6kg


ホワイトビーチ
882609
882647



モルタルグレー
882616
882654



隠れ家ブラック
882623
882661



デッキブラウン
882630
882678



水性シリコン塗料 1液反応硬化形シリコン系塗料

水性



建築基準法対応品
F☆☆☆☆

■用途

●外壁用。素材:コンクリート、モルタルなど。

■特長

- 屋外で使用できる環境配慮形水性つやあり塗料です。
- 戸建住宅やマンション窓の新設・改修塗装に使用できる本格的な高耐久候性シリコン塗料です。
- 隠ぺい性、作業性、仕上がりに優れています。
- 親水化技術により雨垂れ汚染から建物をまもり、美しさを長持ちさせます。
- 下塗りから上塗りまで全て水性塗料での施工が可能です。
- 防藻、防かび機能。

■塗り重ね乾燥時間

- 夏(30℃):約1時間、冬(10℃):約2時間
- ※1回目の塗装から、約3時間(23℃時)以上経ってから塗り重ねてください。

■容量/塗り面積(2回塗り)

15kg 約54㎡(タタミ約33.3枚分)

[オンラインショップ](#)

水性内装用塗料 室内環境配慮形水性つや消し塗料

水性



建築基準法対応品
F☆☆☆☆

■用途

●内装用。素材:ビニールかべ紙、プラスターボード、木部、コンクリート、モルタルなど。

■特長

- 臭いがほとんどしない超低VOC水性つや消し塗料です。
- 戸建住宅、マンション、商業施設の屋内壁面塗装など、VOC、臭気対策が求められる現場に最適です。

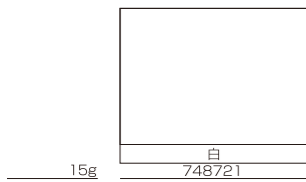
■塗り重ね乾燥時間

- 夏(30℃):約1時間、冬(10℃):約2時間
- ※1回目の塗装から、約2時間(23℃時)以上経ってから塗り重ねてください。

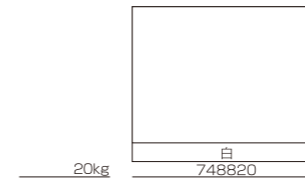
■容量/塗り面積(2回塗り)

20kg 約100㎡(タタミ約61.7枚分)

[オンラインショップ](#)



水性 つやあり シリコン樹脂
非危険物 屋外 上塗り



水性 つや消し アクリル樹脂
非危険物 屋内 上塗り



水性アクリル塗料 室内環境配慮形水性つやあり塗料

水性



建築基準法対応品
F☆☆☆☆

■用途

●屋内外の一般建築物用。素材:鉄部、木部、コンクリート、モルタルなど。

■特長

- 屋内外で使用できる環境配慮形水性つやあり塗料です。
- 揮発性有機化合物量(VOC)が非常に少なく、ホルムアルデヒド、トルエン、キシレンなどの有機化合物を配合していません。

■塗り重ね乾燥時間

- 夏(30℃):約1時間、冬(10℃):約2時間
- ※1回目の塗装から、約3時間(23℃時)以上経ってから塗り重ねてください。

■容量/塗り面積(2回塗り)

15kg 約58㎡(タタミ約35.8枚分)

[オンラインショップ](#)

水性内装・軒天用塗料 水性反応形エマルジョン塗料

水性



建築基準法対応品
F☆☆☆☆

■用途

●内装用・屋外軒天井用。素材:ビニールかべ紙、プラスターボード、木部、コンクリート、モルタルなど。

■特長

- 屋内外で使用できる水性つや消し塗料です。
- 戸建住宅、マンション、商業施設の屋内壁面塗装に最適です。また、軒天井の塗装にも最適です。
- ヤニ止め効果、密着力、隠ぺい性に優れており、シーラーなしでの塗装が可能です。
- 防藻、防かび機能。

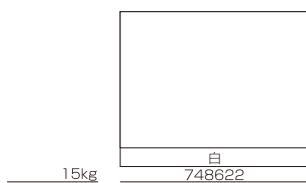
■塗り重ね乾燥時間

- 夏(30℃):約1時間、冬(10℃):約2時間
- ※1回目の塗装から、約2時間(23℃時)以上経ってから塗り重ねてください。

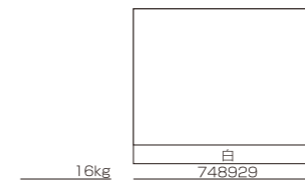
■容量/塗り面積(2回塗り)

16kg 約62㎡(タタミ約38.2枚分)

[オンラインショップ](#)



水性 つやあり アクリル樹脂
非危険物 屋内外 上塗り



水性 つや消し アクリル樹脂
非危険物 屋内外 上塗り



弱溶剤形ウレタン塗料 ターペン可溶1液反応硬化形ウレタン樹脂塗料



建築基準法対応品
F☆☆☆☆

■用途

- 建築物屋内外の各種素材:コンクリート、モルタル、ALCパネル、鉄部、木部、アルミ、ステンレス、FRP、硬質塩ビ、亜鉛めっき面など。

■特長

- 屋内外で使用できる弱溶剤系つやあり塗料です。
- 戸建住宅やマンションなどの幅広い素材に塗装できる本格的なウレタン塗料です。
- 防藻・防かび機能。
- 耐候性(長持ち)、低汚染性(汚れにくい)、透湿性(膨れや剥離を抑制。建物の結露防止)、速乾性(冬場も塗装可能)に優れています。

■塗り重ね乾燥時間

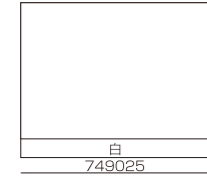
- 夏(30℃):約1時間30分、冬(10℃):約3時間
- ※1回目の塗装から、約3時間(23℃時)以上経ってから塗り重ねてください。

■容量/塗り面積(2回塗り)

15kg 約54㎡(タタミ約33.3枚分)

[オンラインショップへ](#)

弱溶剤 つやあり ウレタン樹脂
第2石油類 屋内外 上塗り



15kg 白 749025

水性シーラー 水性特殊高分子下塗材



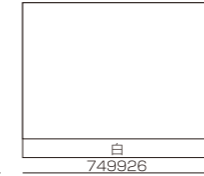
■容量/塗り面積(1回塗り)

15kg 約115㎡(タタミ約70.9枚分)

※1回目の塗装から、約4時間(23℃時)以上経ってから塗り重ねてください。

[オンラインショップへ](#)

水性 アクリル樹脂 非危険物
屋内外 下塗り



15kg 白 749926

速乾性さび止め塗料 速乾さび止め塗料



■用途

- さび止め下塗り。素材:鉄部。

■特長

- 弱溶剤系さび止め塗料です。
- 鉄骨、架台、手すり、扉などの鉄構造物のさび止めとして最適です。

■塗り重ね乾燥時間

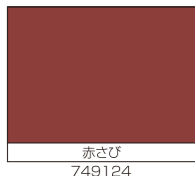
- 夏(30℃):約4時間、冬(10℃):約8時間
- ※1回目の塗装から、約16時間(23℃時)以上経ってから塗り重ねてください。

■容量/塗り面積(1回塗り)/色数

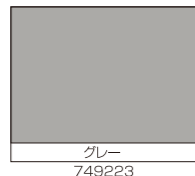
18kg 約164㎡(タタミ約101.2枚分) 2色

[オンラインショップへ](#)

弱溶剤 つや消し アルキド樹脂
屋外 指定可燃物 下塗り



18kg 赤さび 749124



グレー 749223

水性微弾性フィラー 可とう形改修用仕上塗材E主材(水性・1液形)



■容量/塗り面積(1回塗り)

16kg 約27㎡(タタミ約16.6枚分)

※ウールローラー使用時。多孔質ローラー使用時は、上記数値の約半分になります。

■用途

- 外壁用下塗り材。コンクリート、モルタル、ALCパネル、塗り替え改修(アクリルリシン、吹付けタイル、その他旧塗膜)

■特長

- 微弾性特殊アクリルゴム系フィラーです。
- 外壁や塀などのヘアクラックに追随する塗り替え改修に最適です。
- シーラーとフィラーの機能を兼用しているため、様々な旧塗膜に直接塗装できます。
- 水で希釈するだけで塗装できます。

■塗り重ね乾燥時間

- 夏(30℃):約1時間、冬(10℃):約2時間
- ※1回目の塗装から、約4時間(23℃時)以上経ってから塗り重ねてください。

[オンラインショップへ](#)

水性 アクリル樹脂 非危険物
屋外 下塗り



16kg 白 749322

■ 塗料用シンナーA(ペイントうすめ液) 塗料用シンナー



- 用途
 - 弱溶剤系塗料(油性)をうすめたり、ハケ・ローラー・容器などの塗装用具の洗浄に。塗装面の汚れ・油分の洗浄に。
- 特長
 - 溶解力に優れ、弱溶剤系塗料(油性)に混ざりやすい塗料用シンナー(ペイントうすめ液)です。
- 容量
 - 14L

オンラインショップ→

第2石油類



FOR PRO 商品ラインナップ
プロのための業務用塗料シリーズ

種類	水性				弱溶剤
商品名	水性アクリル塗料	水性シリコン塗料	水性内装用塗料	水性内装・軒天用塗料	弱溶剤形ウレタン塗料
容量	15kg	15kg	20kg	16kg	15kg
色	白	白	白	白	白
水性/弱溶剤	水性	水性	水性	水性	弱溶剤
樹脂	アクリル	シリコン	アクリル	アクリル	ウレタン
危険物等級	非危険物	非危険物	非危険物	非危険物	第2石油類
つや	つやあり	つやあり	つや消し	つや消し	つやあり
上塗/下塗	上塗り	上塗り	上塗り	上塗り	上塗り
塗装力所	屋内外	屋外	屋内	屋内外	屋内外
塗装部位	内装・外壁	外壁	内装	内装・軒天井	鉄部・木部・外壁
素材	鉄部、木部、モルタル、コンクリートなど	モルタル、コンクリート	ビニール壁紙、木部、プラスターボード	ビニール壁紙、木部、プラスターボード	鉄、木部、コンクリート、アルミ、硬質塩ビ
特長	● 屋内外で使用できる環境配慮型水性つやあり塗料。● 揮発性有機化合物量(VOC)が非常に少なく、ホルムアルデヒド・トルエン・キシレンなどの有機化合物を配合していない。	● 屋外で使用できる環境配慮型水性つやあり塗料。● 戸建住宅やマンションなどの新設・改修塗装に使用できる本格的な高耐候性シリコン塗料。● 隠ぺい性、作業性、仕上がり性に優れている。● 親水化技術により雨垂れ汚染から建物をまもり、美しさを長持ちさせます。● 下塗りから上塗りまで全て水性塗料での施工が可能。● 防藻、防かび機能。	● 臭いがほとんどしない超低VOC水性つや消し塗料です。● 戸建住宅、マンション、商業施設の屋内壁面塗装などに、VOC、臭気対策が求められる現場に最適です。	● 屋内外で使用できる水性つや消し塗料です。● 戸建住宅、マンション、商業施設の屋内壁面塗装に最適です。また、軒天井の塗装にも最適です。● ヤニ止め効果、密着力、隠ぺい性に優れておりシーラーなしでの塗装が可能です。● 防藻、防かび機能。	● 屋内外で使用できる弱溶剤系つやあり塗料です。● 戸建住宅やマンションなどの幅広い素材に塗装できる本格的なウレタン塗料です。● 防藻・防かび機能。● 耐傷性(長持ち)、低汚染性(汚れにくい)、透湿性(蒸れや剥離を抑制、建物の結露防止)、速乾性(冬場も塗装可能)に優れています。
用途	内装・外壁用。	外壁用。	内装用。	内装用・屋外軒天井用。	建築物屋内外の各種。

種類	さび止め	下地剤・その他		
商品名	速乾性さび止め塗料	水性シーラー	水性微弾性フィラー	塗料用シンナーA(ペイントうすめ液)
容量	18kg	15kg	16kg	14L
色	赤さび・グレー	白	白	—
水性/弱溶剤	弱溶剤	水性	水性	—
樹脂	アルキド	アクリル	アクリル	—
危険物等級	指定可燃物	非危険物	非危険物	第2石油類
つや	つや消し	—	—	—
上塗/下塗	下塗り	下塗り	下塗り	—
塗装力所	屋外	屋内外	屋外	—
塗装部位	鉄部	内装・外壁	外壁	うすめ液
素材	鉄	モルタル、コンクリート	コンクリート	—
特長	● 弱溶剤系さび止め塗料です。● 鉄骨、架台、手すり、門扉などの鉄構造物のさび止めとして最適です。	● 屋内外、新設、塗り替えに使用できる低臭タイプの水性下塗り塗料です。● 耐アルカリ性、付着性に優れています。● 非危険物で取扱いやすく安全です。● 砂壁、繊維壁に塗る場合、下地押さえの効果があります。	● 弾力性特殊アクリルゴム系フィラーです。● 外壁や扉などのヘアクラックに追随する塗り替え改修に最適です。● シーラーとフィラーの機能を兼用しているため、様々な旧塗膜に直接塗装できます。● 水で希釈するだけで塗装できます。	● 溶解力に優れ、弱溶剤系塗料(油性)に混ざりやすい塗料用シンナー(ペイントうすめ液)です。
用途	さび止め下塗り。	屋内外の一般建築物用。	外壁用下塗り材。コンクリート、モルタル、ALCパネル、塗り替え改修(アクリルシン、吹付けタイル、その他旧塗膜)。	弱溶剤系塗料(油性)をうすめたり、ハケ・ローラー・容器などの塗装用具の洗浄に。塗装面の汚れ・油分の洗浄に。

※JANコードの上7ケタ(4976124)は省略してあります。※色見本は印刷色なので、実際とは異なります。

※JANコードの上7ケタ(4976124)は省略してあります。※色見本は印刷色なので、実際とは異なります。

全国サービスネットワーク

- 東京本社
〒140-0004 東京都品川区南品川4-1-15 TEL:03-3740-1132 FAX:03-3740-1108
日本ペイントホールディングス(株)内
- 札幌 オフィス
〒061-1274 北海道北広島市大曲工業団地6-3-8
日本ペイント(株)内
- 仙台 オフィス
〒983-0034 宮城県仙台市宮城野区扇町5-10-8
日本ペイント(株)内
- 東京 オフィス
(営業本部・営業企画部・生産物流部)
〒140-0004 東京都品川区南品川4-1-15 TEL:03-3740-1095 FAX:03-3740-1247
日本ペイントホールディングス(株)内
- 名古屋 オフィス
〒470-1141 愛知県豊明市阿野町池下30
エーエスペイント(株)内
- 大阪 オフィス
〒531-0077 大阪府大阪市北区大淀北2-1-2
日本ペイントホールディングス(株)内
- 福岡 オフィス
〒810-0076 福岡県福岡市中央区荒津1-1-17
日本ペイント(株)内
- 受注センター
(受発注、価格に関するお問い合わせ) 東日本 TEL:03-3740-3516 FAX:03-3740-1072
西日本 TEL:03-3740-3517 FAX:03-3740-1074
- コールセンター
(商品に関するお問い合わせ) TEL:03-3740-1252
- お客様相談室
TEL:03-3740-1269



Basic & New

ニッペホームプロダクツ株式会社

<https://www.nippehome.co.jp/>